



**ОТЧЕТ о проведении  
социологического исследования на  
тему:  
«Проявления коррупции и  
эффективность  
антикоррупционных мер в  
представлении красноярцев»**

## **СОДЕРЖАНИЕ**

1. Паспорт исследования .....	4
1.1. Социально – демографические характеристики респондентов.....	5
2. Результаты исследования .....	9
2.1. Уровень распространенности коррупции в городе.....	9
2.2. Инициаторы коррупции.....	13
2.3. Причины коррупции .....	14
2.4. Антикоррупционная работа .....	16
2.5. Мнение респондентов об уровне коррупции .....	21
2.7. Изменение уровня коррупции за последнее время.....	45
2.8. Меры противодействия коррупции .....	46
Общие выводы и предложения .....	48
Приложение 1. ....	53
Приложение 2. ....	58
Приложение 3. ....	60
Приложение 4. ....	63
Приложение 5. ....	64
Приложение 6. ....	77
Приложение 7. ....	93

## **1. Паспорт исследования**

**Цель исследования:** анализ отношения жителей города Красноярска к проблеме коррупции и эффективности антикоррупционных мер, проводимых администрацией города.

### **Задачи исследования:**

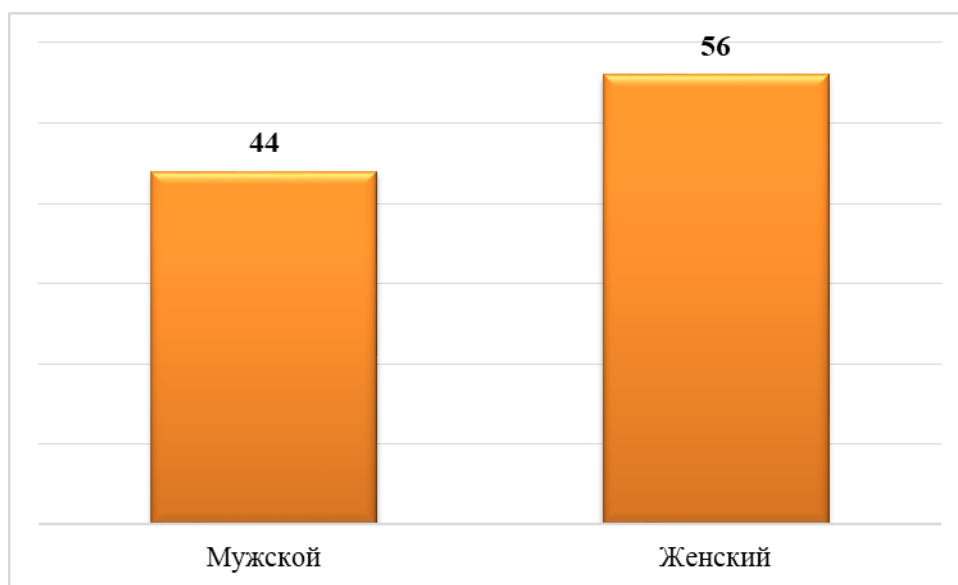
1. Определить уровень распространённости проявлений коррупции в городе;
2. Выявить мнение респондентов об основных инициаторах коррупции;
3. Определить основные причины коррупции;
4. Оценить мнение об активности городской администрации по решению проблемы коррупции;
5. Определить уровень знания об антикоррупционных мероприятиях администрации города;
6. Выявить источники формирования мнения респондентов о степени коррумпированности представителей власти;
7. Определить мнение респондентов об уровне коррупции в стране, крае, городе;
8. Определить мнение респондентов об уровне коррупции в различных сферах жизни города;
9. Выявить наиболее и наименее коррумпированные сферы жизни города;
10. Оценить готовность респондентов сообщать о фактах коррупции и предпочтительный способ передачи такой информации;
11. Выявить мнение респондентов об изменении уровня коррупции за последнее время;
12. Определить меры противодействия коррупции, имеющие наибольшую поддержку у респондентов.

**Метод исследования:** метод формализованного интервью (анкетный опрос) по месту жительства респондентов.

**Объем выборки исследования:** 1000 респондентов. Выборочная совокупность репрезентирует население города Красноярска в возрасте от 18 лет и старше по полу, возрасту и образованию.

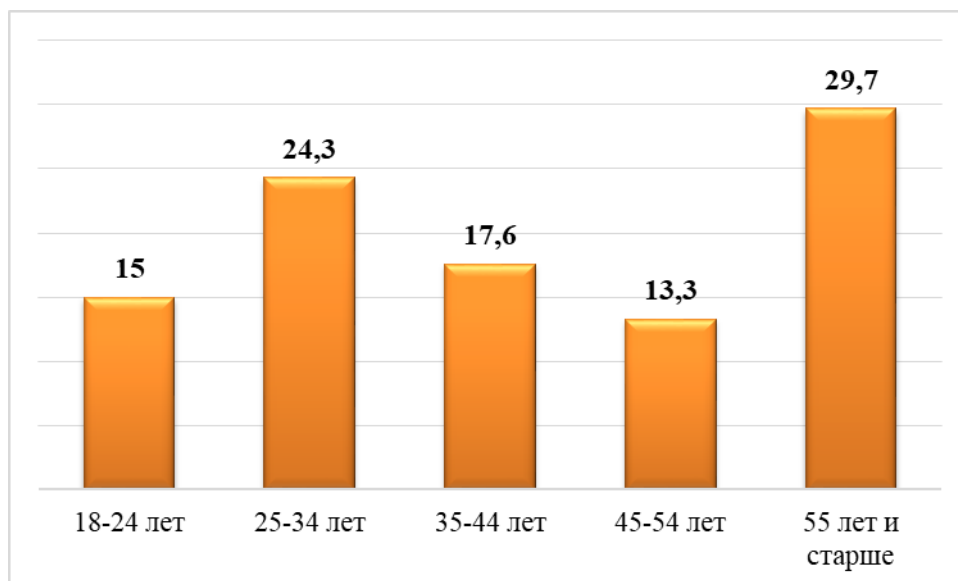
### **1.1. Социально – демографические характеристики респондентов**

В социологическом исследовании, посвященном изучению проявления коррупции и эффективности антикоррупционных мер в представлении красноярцев, приняли участие 1000 респондентов. Из них 44% мужчин и 56% женщин в возрасте от 18 лет и старше. Рис. 1.



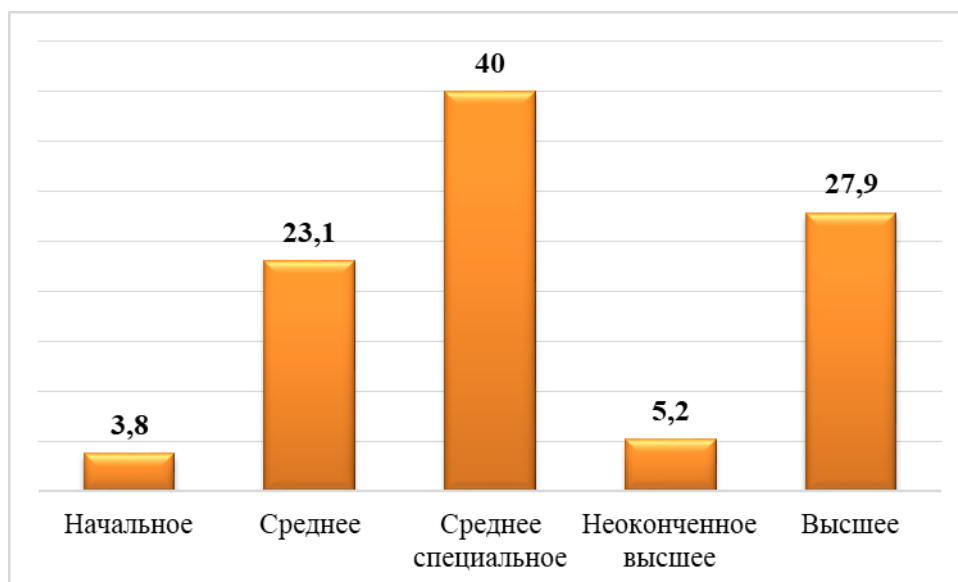
**Рис.1. Пол респондентов, %**

Большинство респондентов, принявших участие в исследовании, относятся к более старшей возрастной группе (55 лет и старше – 30%); 24% ответивших респондентов в возрасте от 25-34 лет; 18% - в возрасте от 35-44 лет. Рис. 2.



**Рис. 2. Возраст респондентов, %**

Большинство опрошенных жителей Красноярска имеют среднее специальное образование – 40%; наличие высшего образования отмечают 28% респондентов; 23% отмечают, что имеют среднее образование. Более подробную информацию можно увидеть на Рис. 3.



**Рис. 3. Уровень образования респондентов, %**

Род занятий респондентов распределился следующим образом: 28% являются пенсионерами; 17% - рабочие; 14% отмечают, что являются работника-

ми сферы обслуживания. Более подробную информацию можно увидеть в Табл. 1.

**Таблица 1.**

**Род занятий респондентов в настоящий момент, %**

<b>Род занятий:</b>	<b>%</b>
<b>Пенсионер</b>	<b>27,9</b>
<b>Рабочий</b>	<b>17</b>
<b>Работник сферы обслуживания</b>	<b>14,4</b>
<b>Студент, учащийся</b>	<b>7,8</b>
<b>Служащий аппарата управления предприятия, учреждения</b>	<b>7,7</b>
<b>Домохозяйка</b>	<b>6,6</b>
<b>Представитель интеллигенции (образование, здравоохранение, культура)</b>	<b>6</b>
<b>Безработный, временно неработающий</b>	<b>5</b>
<b>Инженерно-технический работник</b>	<b>3,2</b>
<b>Предприниматель</b>	<b>2,1</b>
<b>Руководитель предприятия, учреждения</b>	<b>1,4</b>
<b>Военнослужащий, работник правоохранительных органов, юстиции</b>	<b>1</b>

Материальное положение семьи большинство респондентов оценивает как среднее (40%), указывая, что денег хватает на продукты и одежду, но покупка товаров длительного пользования является проблемой. Больше четверти опрошенных (26%) отметили, что могут без труда приобретать вещи длительного пользования, но затруднительно приобретать действительно дорогие вещи. Стоит также отметить, что 18% респондентов оценивают материальное положение своей семьи как ниже среднего, указывая, что на продукты денег хватает, но покупка одежды вызывает серьезные затруднения. Рис. 4.

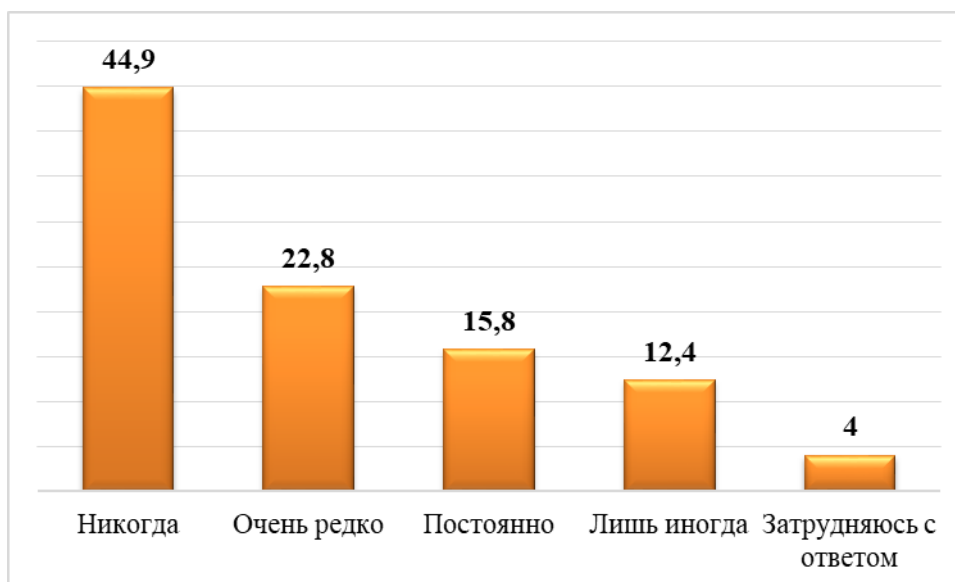


Рис.4. Уровень материального положения респондентов, %

## 2. Результаты исследования

### 2.1. Уровень распространенности коррупции в городе

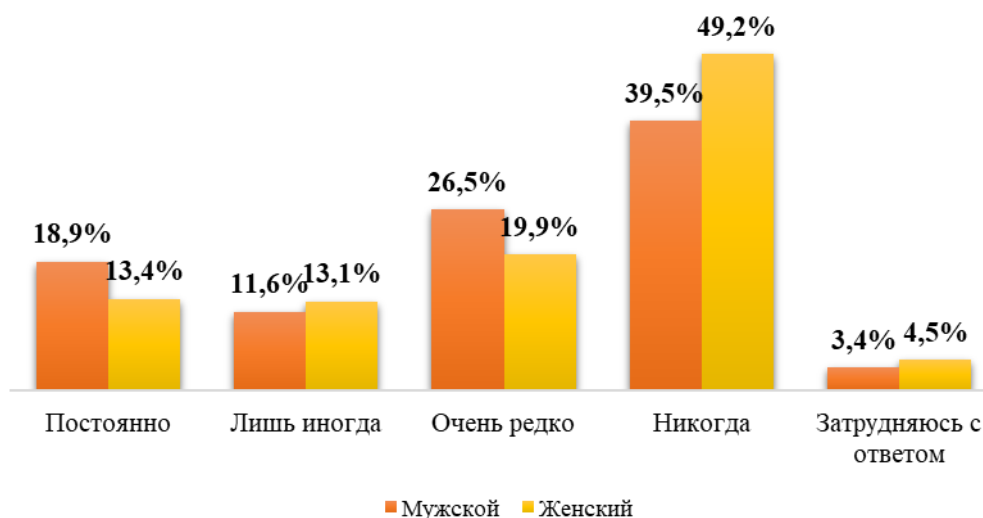
В ходе проведенного исследования было выявлено, что большинство респондентов на низком уровне оценивают распространенность коррупционных проявлений в Красноярске. 45% респондентов отметили, что им не приходилось сталкиваться с проявлениями коррупции. 23% опрошенных жителей сказали, что с проявлениями коррупции сталкивались очень редко. Стоит также отметить, что 16% отмечают, что постоянно сталкиваются с коррупционными проявлениями. Рис. 5.



**Рис. 5. Частота встреч с проявлениями коррупции, %**

Отмечается, что мужчины чаще женщин склонны говорить, что постоянно сталкиваются с проявлениями коррупции (19% и 13% соответственно). Женщины же, напротив, чаще говорят, что никогда не сталкиваются с коррупцией (49%). Рис.6.





**Рис.6. Частота встреч с проявлениями коррупции в разрезе пола**

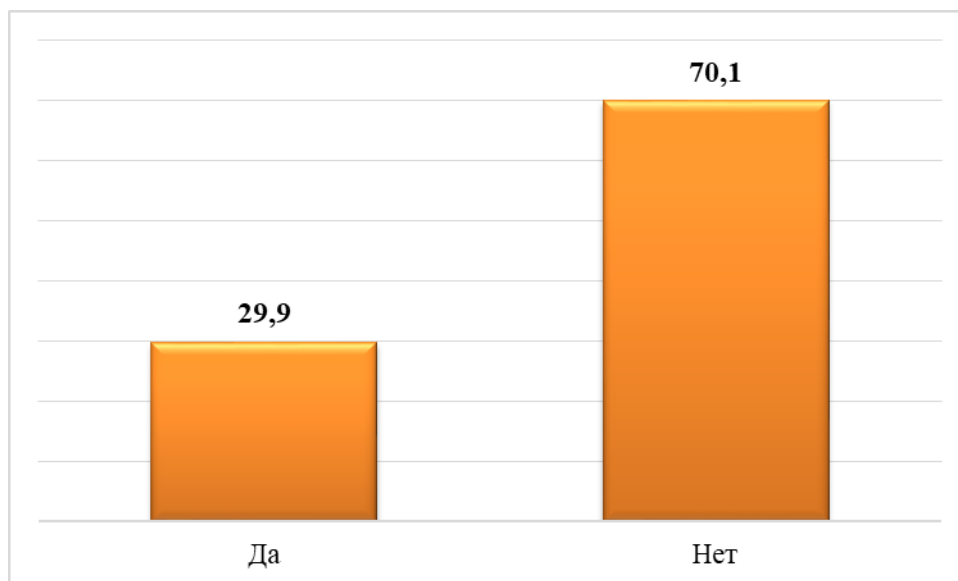
О том, что никогда не сталкивались с проявлениями коррупции в большинстве говорят респонденты из крайних возрастных групп: 18-24 года (51%) и 55 лет и старше (50%). Табл.2.

**Табл.2.**

**Частота встреч с проявлениями коррупции в разрезе возраста**

	18-24 лет	25-34 лет	35-44 лет	45-54 лет	55 лет и старше
<b>Постоянно</b>	14,0%	17,7%	17,7%	15,0%	14,6%
<b>Лишь иногда</b>	11,3%	13,2%	15,4%	13,5%	9,8%
<b>Очень редко</b>	18,0%	23,5%	25,7%	25,6%	21,7%
<b>Никогда</b>	51,3%	42,4%	38,3%	41,4%	49,5%
<b>Затрудняюсь с ответом</b>	5,3%	3,3%	2,9%	4,5%	4,4%

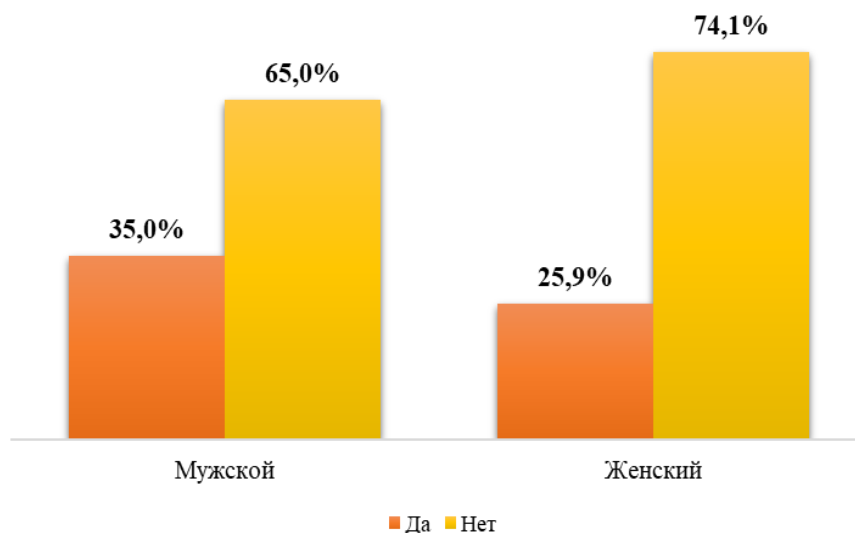
Коррупционные риски в Красноярске также оказываются низкими. 70% опрошенных жителей указали, что никогда не попадали в коррупционную ситуацию. Попадали в коррупционную ситуацию 30% опрошенного населения города. Рис. 7.



**Рис. 7. Факт попадания в коррупционные ситуации, %**

Мужчины чаще женщин попадают в коррупционные ситуации. Так, 35% мужчин указали, что попадали в коррупционную ситуацию или оказывались в ситуации, когда понимали, что вопрос (проблему) можно решить только с помощью взятки, подарка, за определённую услугу. Среди женщин таких 26%.

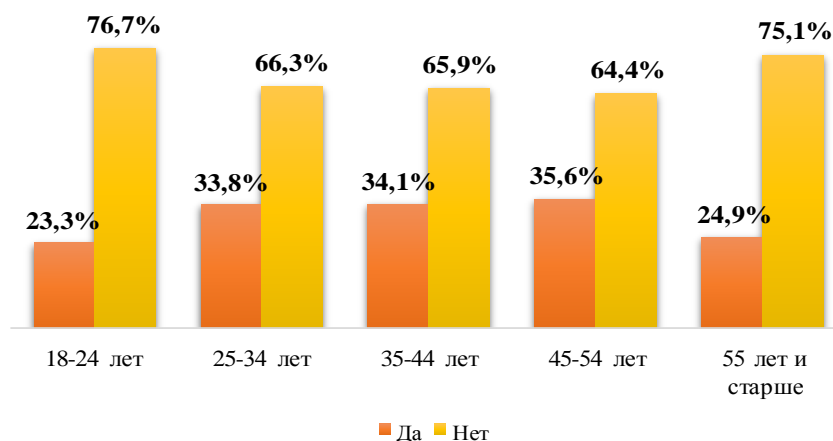
Рис.8.



**Рис.8. Факт попадания в коррупционные ситуации в разрезе пола**

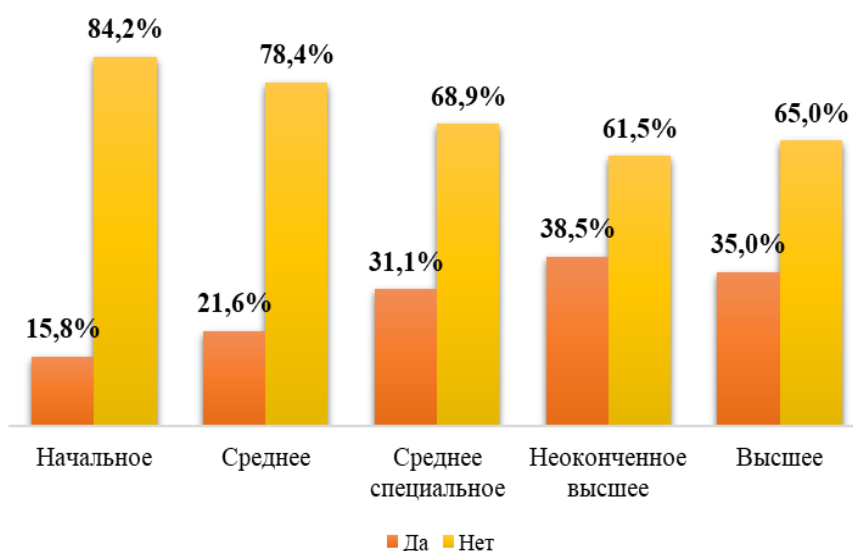
Чаще других говорят, что попадали в коррупционные ситуации респонденты среднего возраста (25-54 года), тогда как молодежь (18-24 лет) и

старшее поколение (55 лет и старше), напротив, обычно говорят, что не попадали в коррупционные ситуации. Рис.9.



**Рис.9. Факт попадания в коррупционные ситуации в разрезе возраста**

Замечено, что чем выше уровень образования респондента, тем вероятнее всего он попал в коррупционную ситуацию. И наоборот, опрошенные с низким уровнем образования чаще всего говорят, что не попадали в коррупционные ситуации. Рис.10.



**Рис.10. Факт попадания в коррупционные ситуации в разрезе образования**

## 2.2. Инициаторы коррупции

По мнению большинства респондентов (48%), чаще всего совершается коррупция по инициативе чиновников. Чуть меньше, 33%, сказали, что коррупция совершается по обоюдной инициативе граждан и чиновников. 8% респондентов затруднились ответить на вопрос. Также стоит отметить, что лишь 6% опрошенных жителей склонны отмечать, что в основном коррупционные ситуации случаются по инициативе самих граждан. Рис. 11.

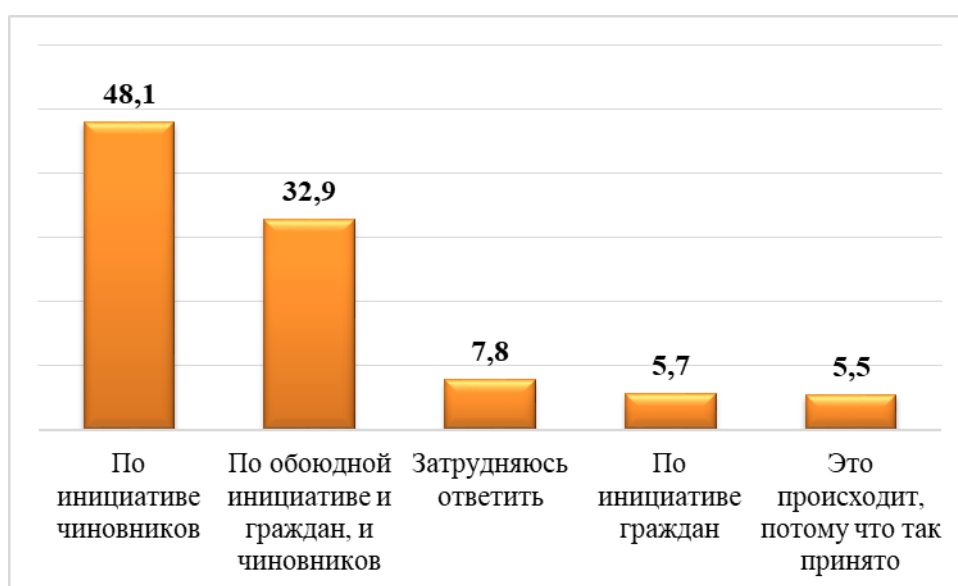


Рис. 11. Инициаторы коррупции, %

Значимой разницы в ответах респондентов различного пола при ответе на вопрос о том, по чьей инициативе чаще всего совершается коррупция, выявлено не было. Опрошенные старшего возраста чаще считают, что коррупция обычно совершается по инициативе чиновников. Молодежь склонна приписывать инициативу в коррупции гражданам. Табл.3.

Табл.3.

По чьей инициативе чаще всего совершается коррупция в разрезе возраста

	18-24 лет	25-34 лет	35-44 лет	45-54 лет	55 лет и старше
По инициативе чиновников	30,0%	41,3%	42,0%	58,6%	61,9%
По инициативе граждан	11,3%	7,5%	5,2%	3,8%	2,7%

По обоюдной инициативе и граждан, и чиновников	36,7%	39,6%	34,5%	29,3%	25,9%
Это происходит, потому что так принято	6,7%	4,6%	9,2%	4,5%	4,1%
Затрудняюсь ответить	15,3%	7,1%	9,2%	3,8%	5,4%

### 2.3. Причины коррупции

Рассматривая ответы респондентов на вопрос о том, что побуждает людей давать взятки, стоит отметить, что большинство опрошенных отмечает причину в стремлении чиновников к личной выгоде, так считает 33%. 20% респондентов говорят, что причина коррупции в несовершенном законодательстве; чуть меньше – 17% - склонны отмечать, что в настоящее время недостаточно контролируется деятельность чиновников, что приводит к коррупционным ситуациям в городе. 15% респондентов считают, что причины коррупции в чрезмерной бюрократии, которая также подталкивает на коррупционные ситуации. Рис. 12.



**Рис. 12. Причины коррупции, %**

В единичных случаях респондентами были отмечены следующие причины коррупции:

- Финансовая безграмотность чиновников и населения;
- Низкая заработная плата населения;
- Отсутствия закона и контроля / вседозволенность.

Незначительно чаще мужчины склонны считать основной причиной коррупции несовершенство законодательства (21%). Женщины же чуть чаще мужчин говорят, что причина коррупции – недостаточный контроль за деятельностью чиновников (19%). Рис.13.



**Рис.13. Причины коррупции в разрезе пола**

Отмечается, что респонденты от 18 до 24 лет обычно считают причинами коррупции несовершенство законодательства (23%) и стремление гражданина решить возникшую проблему, ускорить решение вопроса путём передачи взятки (16%). Опрошенные жители в возрастных группах 45-54 года (36%) и 55 лет и старше (35%) считают причиной коррупции стремление чиновников к личной выгоде. Табл.4.

Табл.4.

**Причины коррупции в разрезе возраста**

	<b>18-24 лет</b>	<b>25-34 лет</b>	<b>35-44 лет</b>	<b>45-54 лет</b>	<b>55 лет и старше</b>
<b>Несовершенство законодательства</b>	23,4%	19,6%	19,5%	17,8%	19,7%
<b>Чрезмерная бюрократия</b>	12,1%	12,8%	15,5%	15,3%	16,4%
<b>Стремление чиновников к личной выгоде</b>	25,5%	31,7%	33,1%	36,0%	35,1%
<b>Недостаточный контроль за деятельностью чиновников</b>	17,2%	18,3%	16,4%	15,3%	18,2%
<b>Низкие заработные платы чиновников</b>	1,7%	1,1%	1,1%	0,7%	0,3%
<b>Стремление гражданина решить возникшую проблему, ускорить решение вопроса путём передачи взятки</b>	15,5%	14,7%	13,3%	12,7%	7,8%
<b>Затрудняюсь ответить</b>	4,5%	1,9%	1,1%	2,2%	2,5%

## 2.4. Антикоррупционная работа

Оценка достаточности усилий со стороны городской администрации для борьбы с проявлениями коррупции в городе среди респондентов носит скорее негативный характер. Так, большинство (70%) опрошенных жителей города указывает на то, что Администрация не стремится предпринять какие-то действия для решения данной проблемы (из них 48% - нет; 22% - скорее, нет). 15% респондентов затруднились ответить на вопрос, столько же (15%) склонны отмечать, что Администрация города все-таки пытается решать проблему коррупционных ситуаций в городе (из них 11% - скорее да; 4% - да). Рис. 14.

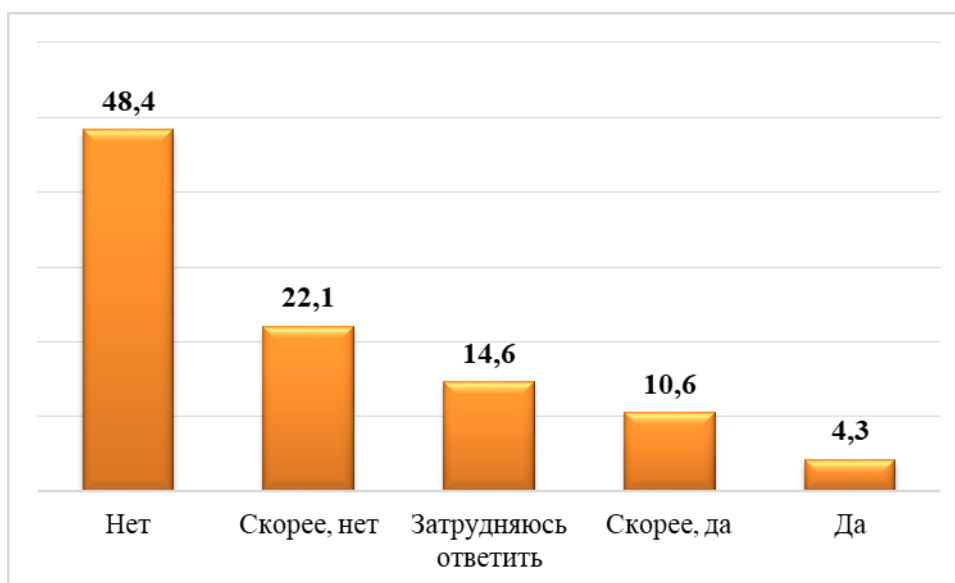


Рис. 14. Администрации в решении проблемы коррупции, %

Жителями города отмечается, что Администрация пытается решать проблему коррупции исключительно в показательных целях.

Респонденты в возрасте от 18 до 24 лет (23%) и от 25 до 34 лет (18%) чаще более старших опрошенных склонны считать, что администрация города стремится решить проблему коррупции. Тогда как респонденты от 35 лет и старше так считают реже. Табл.5.

Табл.5.

**Стремление администрации решать проблему коррупции в разрезе возраста**

	18-24 лет	25-34 лет	35-44 лет	45-54 лет	55 лет и старше
Да	7,3%	4,9%	2,9%	1,5%	4,4%
Скорее, да	16,0%	12,8%	8,6%	8,3%	8,5%
Скорее, нет	21,3%	23,0%	21,7%	21,1%	22,4%
Нет	34,0%	41,2%	58,3%	54,1%	53,1%
Затрудняюсь ответить	21,3%	18,1%	8,6%	15,0%	11,6%

Касательно антикоррупционных мероприятий, которые проводятся Администрацией города, стоит сказать, что с подобными мероприятиями респонденты знакомы и понимают, что именно для этого делается. Однако таких мнений было не много.

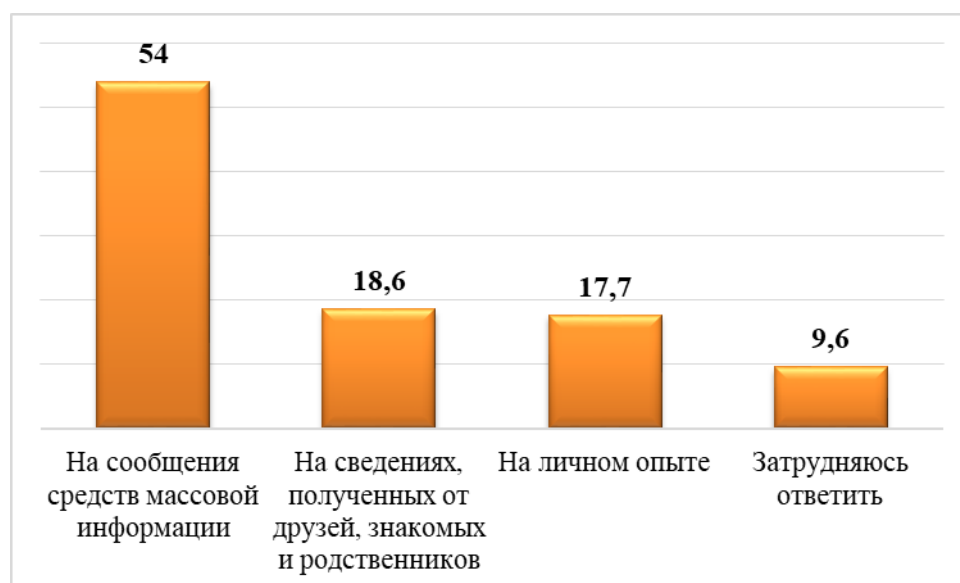


Среди антикоррупционных мер респонденты называли:

- АСК (Антикоррупционный Студенческий Клуб), различные конференции, уроки в школах;
- УФАС;
- ФБК;
- Горячие линии;
- Митинг А. Навального в Красноярске;
- Политическая партия Единая Россия, Следственный комитет, правительство города Красноярска.

Анализ данного вопроса позволяет сделать вывод, что жители города плохо осведомлены в части антикоррупционных мероприятий, которые проводятся Администрацией Красноярска.

Выводы о степени коррумпированности сотрудников Администрации города, в основном, респонденты делают на основании сообщений средств массовой информации (54%). 19% указали, что основываются на сведениях, полученных от друзей / знакомых / родственников. О степени коррумпированности сотрудников Администрации города 18% респондентов сделали вывод на основании личного опыта. Рис. 15.



**Рис. 15. Выводы о степени коррумпированности сотрудников Администрации, %**

В единичных случаях респонденты указывают, что выводы о коррумпированности Администрации они делают, основываясь на все источники получения информации.

Замечено, что мужчины чаще женщин говорят, что свои выводы о степени коррумпированности администрации города они основывают на личном опыте (21% и 15% соответственно). Женщины же чуть чаще мужчин руководствуются сведениями, полученными от друзей, знакомых, родственников (20% и 17% соответственно). Рис.16.



**Рис.16. Основа выводов о коррумпированности администрации города в разрезе пола**

Опрошенные жители города старшего возраста (55 лет и старше) обычно основывают свои выводы о коррумпированности сотрудников администрации города на сообщениях в СМИ – 61%. Молодежь (18-24 года) на сведениях, полученных от друзей, знакомых и родственников – 25%. Табл.6.

**Табл.6.**

**Основа выводов о коррумпированности администрации города в разрезе возраста**

	18-24 лет	25-34 лет	35-44 лет	45-54 лет	55 лет и старше
<b>На личном опыте</b>	15,0%	19,2%	18,9%	23,5%	14,2%

На сообщения средств массовой информации	48,6%	50,6%	52,0%	53,8%	60,9%
На сведениях, полученных от друзей, знакомых и родственников	25,0%	15,9%	22,3%	17,4%	16,3%
Затрудняюсь ответить	11,4%	14,2%	6,9%	5,3%	8,7%

По мнению жителей Красноярска, решить проблему, не прибегая к вручению заинтересованному лицу подарков, денег, оказанию встречных услуг – можно, однако для этого потребуется больше времени и нервов (40%). Значительная доля респондентов затруднилась оценить возможность решения вопроса (36%). 17% опрошенных считают, что решение проблемы возможно, но менее эффективно. Рис. 17.



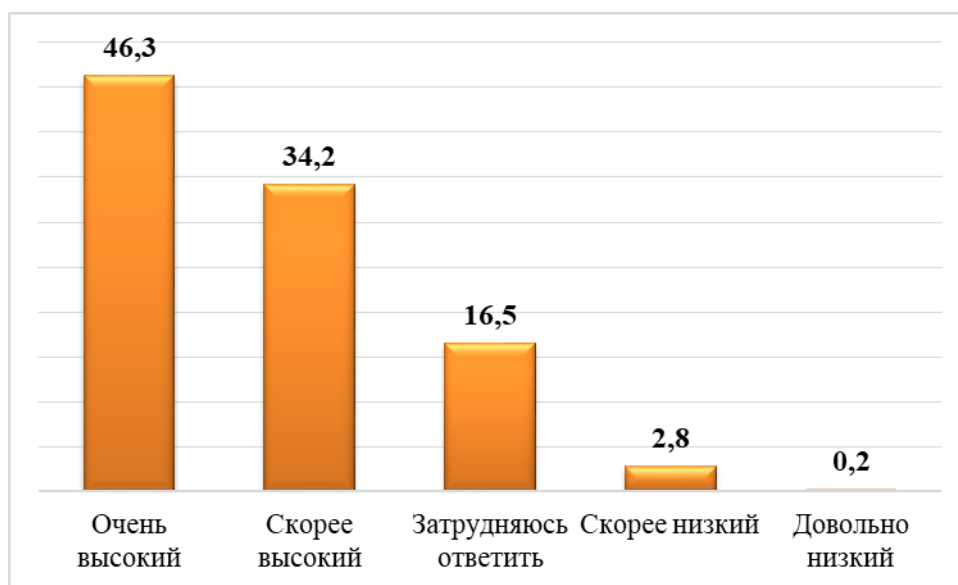
**Рис. 17. Возможность решения проблемы, не прибегая к вручению заинтересованному лицу подарков, денег, оказанию встречных услуг, %**

Показательно, что зависимости фактора социально-демографических характеристик в оценке возможности решения проблемы, не прибегая к вручению заинтересованному лицу подарков, денег, оказанию встречных услуг, выявлено не было. Так, вне зависимости от пола, возраста, образования и материального положения, среднестатистический ответ по всем респондентам –

«Да, смог бы, но для этого потребовалось больше времени, нервов и т.д.».

## **2.5. Мнение респондентов об уровне коррупции**

Достаточно высоко оценивают респонденты уровень коррупции в России. Так, 46% жителей считают, что уровень коррупции очень высокий; 34% - скорее высокий. 17% затруднились оценить уровень коррупции. Низким уровень коррупции в России считают лишь 3% опрошенных. Рис. 18.



**Рис. 18. Уровень коррупции в России, %**

Чуть ниже оценку уровню коррупции дают респонденты в Красноярском крае. Так, 37% считают уровень очень высоким, а 35% - скорее высоким. 19% затруднились ответить на вопрос. Стоит отметить, что, оценивая уровень коррупции в Красноярском крае респонденты оказываются более оптимистичными, и 9% респондентов считают, что уровень коррупции здесь низкий. Рис. 19.

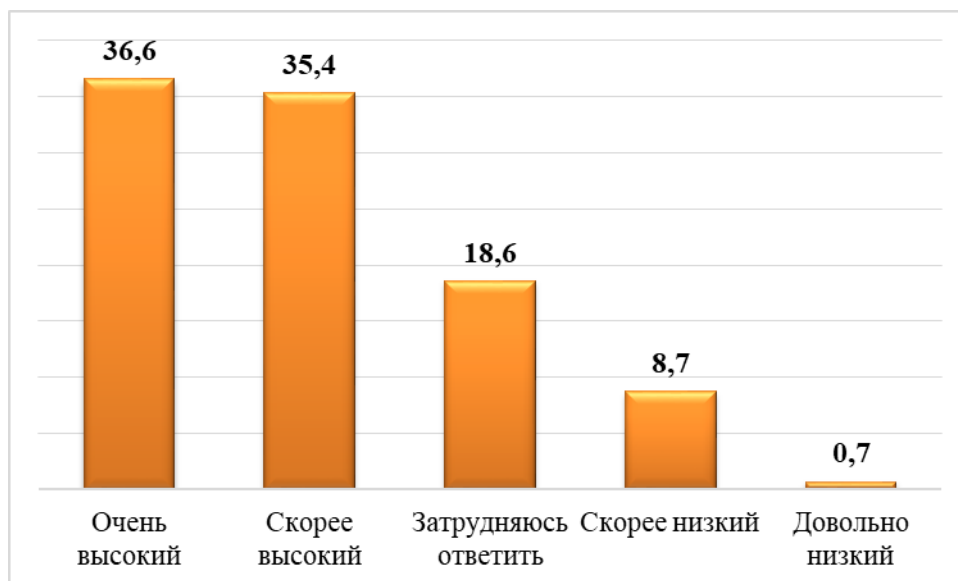


Рис. 19. Уровень коррупции в Красноярском крае, %

Высока и доля респондентов, считающих высоким уровень коррупции в Красноярске, так считают 74% респондентов (из них 37% - скорее высокий, 37% - очень высокий). 17% затруднились ответить на вопрос. 10% опрошенных считают низким уровень коррупции в Красноярске. Рис. 20.

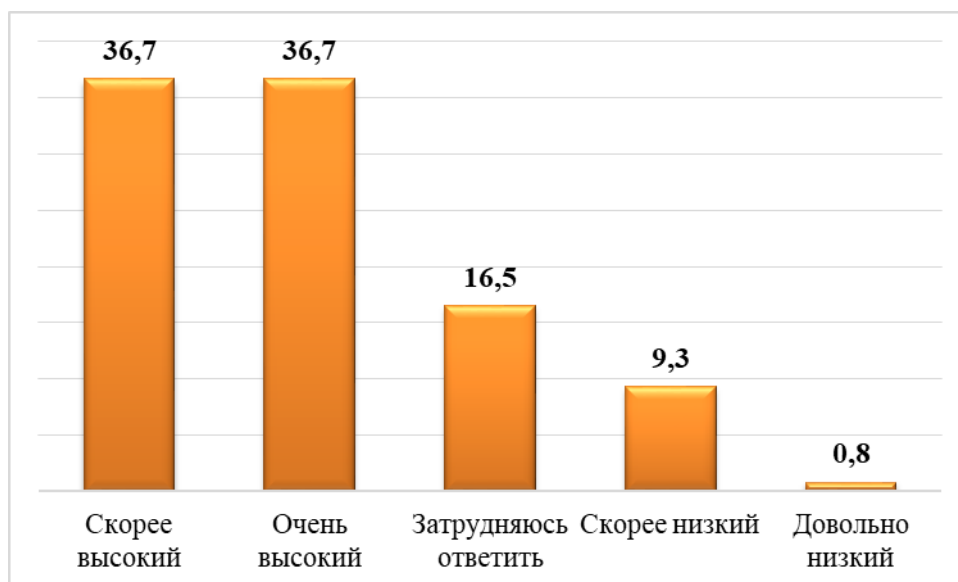


Рис. 20. Уровень коррупции в Красноярске, %

Проанализировав мнения респондентов касательно уровня коррупции в России, в Красноярском крае и Красноярске, можно сделать вывод, что большинство опрошенных дают высокую оценку уровню распространенности кор-

рупции в России (80%), 73% респондентов считают высоким уровень коррупции в Красноярске, и 72% - в Красноярском крае.

Замечено, что при оценке уровня коррупции в России в целом и в Красноярском крае респонденты с различными социально-демографическими характеристиками обычно солидарны во мнении, что он высокий. При оценке же уровня коррупции в Красноярске отмечается, что молодежь настроена более оптимистично, по сравнению с представителями других возрастных групп. Опрошенные в возрасте 18-24 лет примерно в 2 раза чаще других считают, что уровень коррупции в городе низкий. Табл.7.

**Табл.7.**

**Оценка уровня коррупции в городе Красноярске в разрезе возраста**

	<b>18-24 лет</b>	<b>25-34 лет</b>	<b>35-44 лет</b>	<b>45-54 лет</b>	<b>55 лет и старше</b>
<b>Довольно низкий</b>	2,7%	0,8%	0,6%		0,3%
<b>Скорее низкий</b>	14,8%	8,2%	9,7%	6,0%	8,8%
<b>Скорее высокий</b>	33,6%	39,1%	42,3%	39,1%	32,0%
<b>Очень высокий</b>	23,5%	35,0%	35,4%	42,1%	42,8%
<b>Затрудняюсь ответить</b>	25,5%	16,9%	12,0%	12,8%	16,2%

Уровень коррупции в медицинских учреждениях респонденты склонны оценивать высоко – 48% (из них 27% - очень высокий, 21% - скорее высокий). 35% опрошенных склонны указывать на низкий уровень коррупции в городских поликлиниках и больницах (из них 20% - скорее низкий, 15% - довольно низкий). 18% респондентов затруднились ответить на вопрос. Рис. 21.1.



Рис. 21.1. Уровень коррупции / Городские поликлиники и больницы, %

Больше половины (52%) респондентов указали на низкий уровень коррупции в городских учреждениях культуры (из них 32% - довольно низкий, 20% - скорее низкий). 23% опрошенных затруднились оценить уровень. Высоким уровень коррупции считает четверть опрошенных (25%). Рис. 21.2.

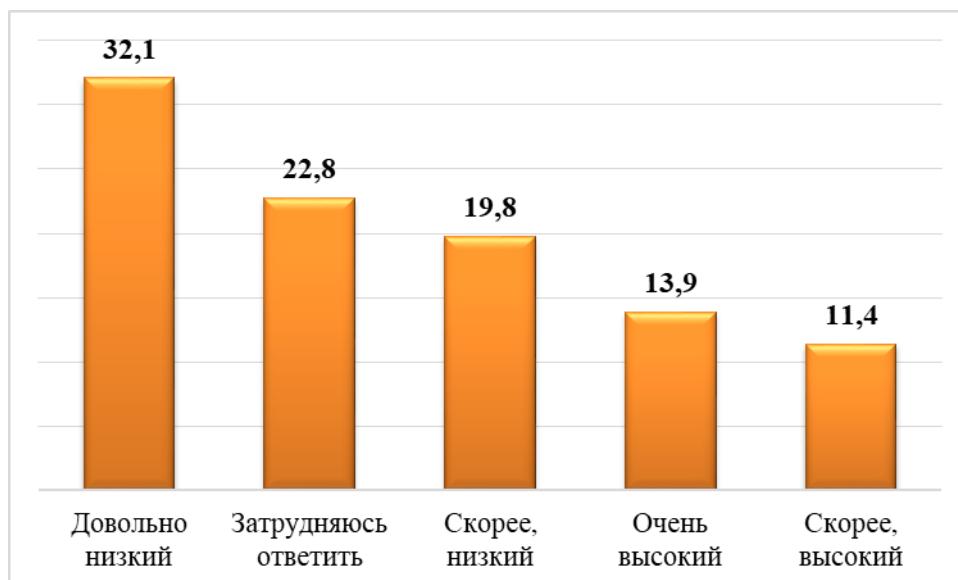
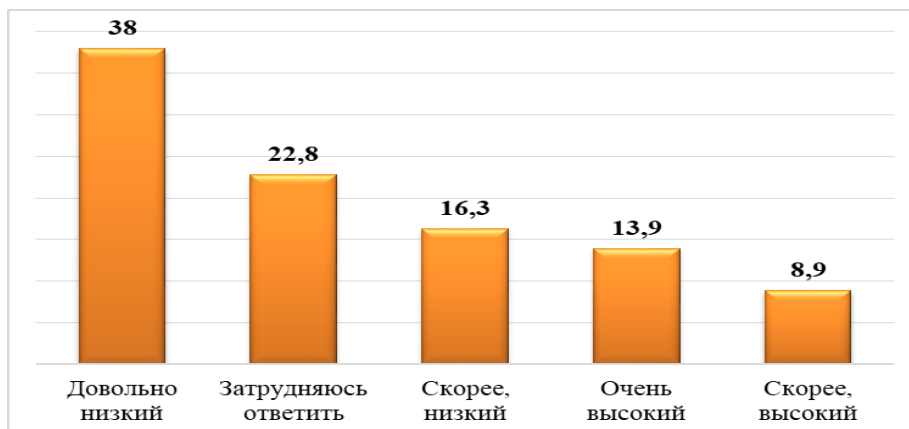


Рис. 21.2. Уровень коррупции / Городские учреждения культуры, %

Таким же низким уровень коррупции считают респонденты в детских музыкальных школах и школах искусств, так считают 54% (из них 38% - довольно

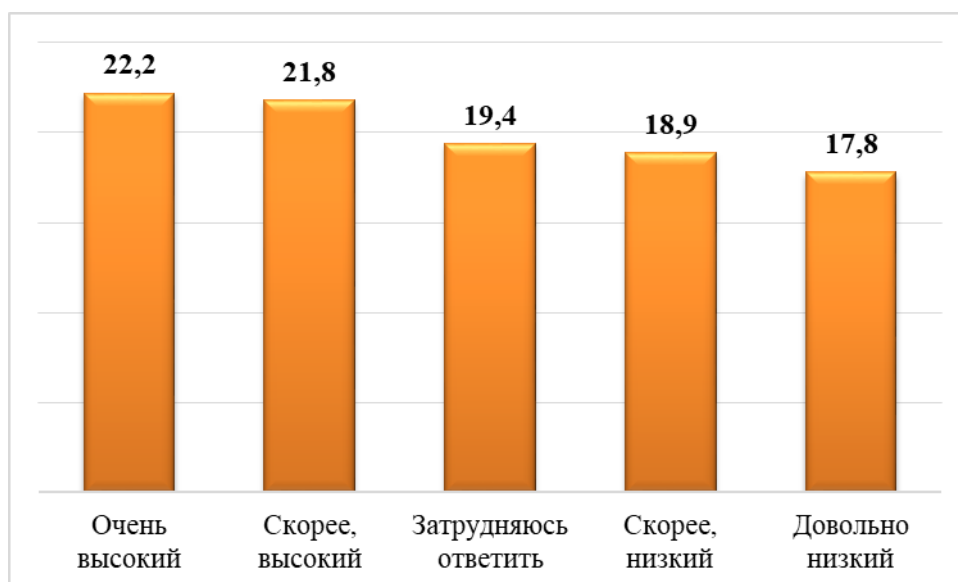
низкий, 16% - скорее низкий. 16% затруднились ответить на вопрос. 23% склонны полагать, что детские учреждения культуры склонны к коррупции.

Рис. 21.3.



**Рис. 21.3. Уровень коррупции / Детские музыкальные школы и школы искусств, %**

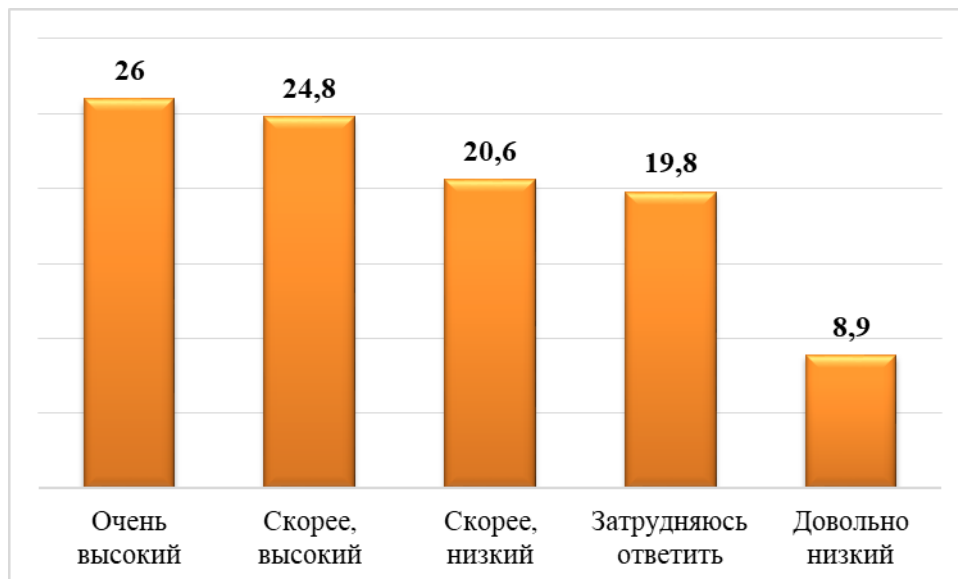
Интересное распределение ответов получилось при оценке сферы образования, где мнения респондентов разделились практически одинаково. 44% опрошенных указывают на высокий уровень коррупции, 37% - низкий. 19% затруднились оценить. Рис. 21.4.



**Рис. 21.4. Уровень коррупции / Общеобразовательные школы, %**



Уровень коррупции в детских садах оценивается респондентами на высоком уровне, так отметили чуть больше половины опрошенных (51%), из них 26% - очень высокий, 25% - скорее высокий. Низким уровень коррупции в данной сфере отмечают 30% респондентов. Рис. 21.5.



**Рис. 21.5. Уровень коррупции / Детские сады, %**

27% респондентов не смогли дать оценку уровню коррупции в детских спортивных школах. Однако, если говорить о результативных ответах, то большинство респондентов, принявших участие в исследовании, склонны указывать на довольно низкий уровень коррупции – 45% (из них 27% - довольно низкий, 18% - скорее низкий). О высоком уровне коррупции говорят 28% опрошенных. Рис. 21.6.

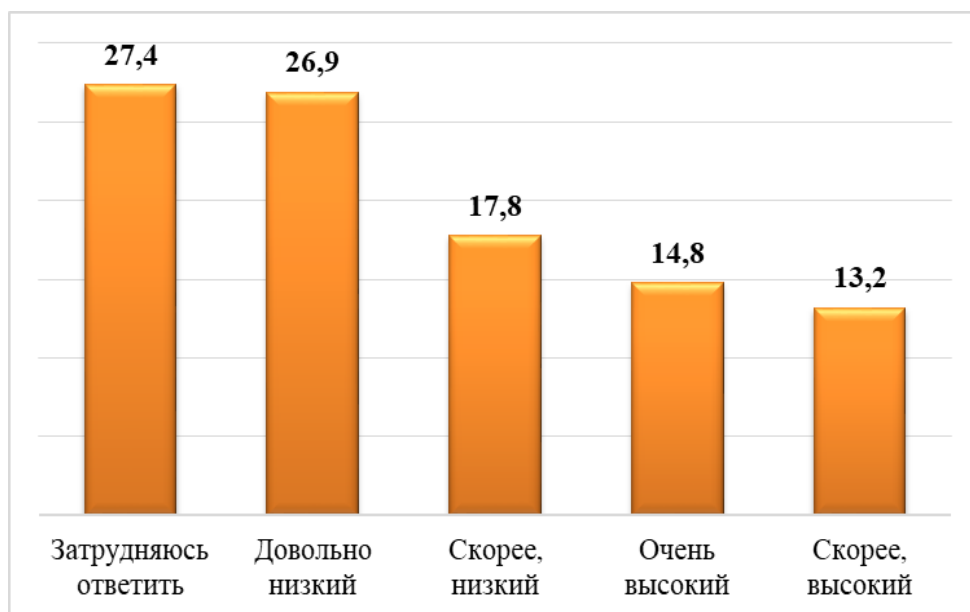


Рис. 21.6. Уровень коррупции / Детские спортивные школы, %

Оценивая уровень коррупции в органах социальной поддержки населения, более четверти респондентов затруднились дать оценку (26%). 42% опрошенных считают, что в данной сфере высокий уровень коррупции (из них 23% - очень высокий, 19% - скорее высокий). 32% респондентов считают уровень коррупции в данной сфере низким (из них 17% - скорее низкий, 15% - довольно низкий). Рис. 21.7.

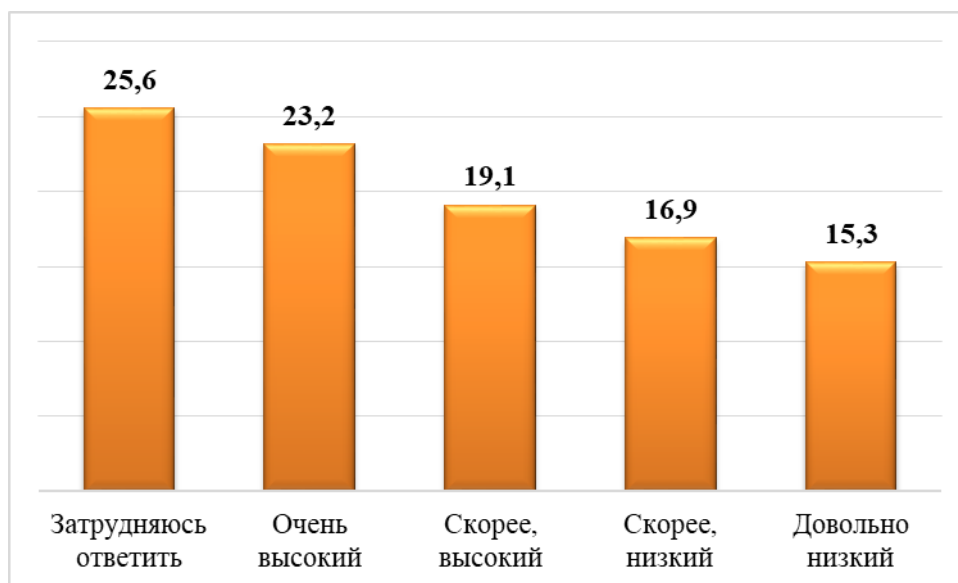
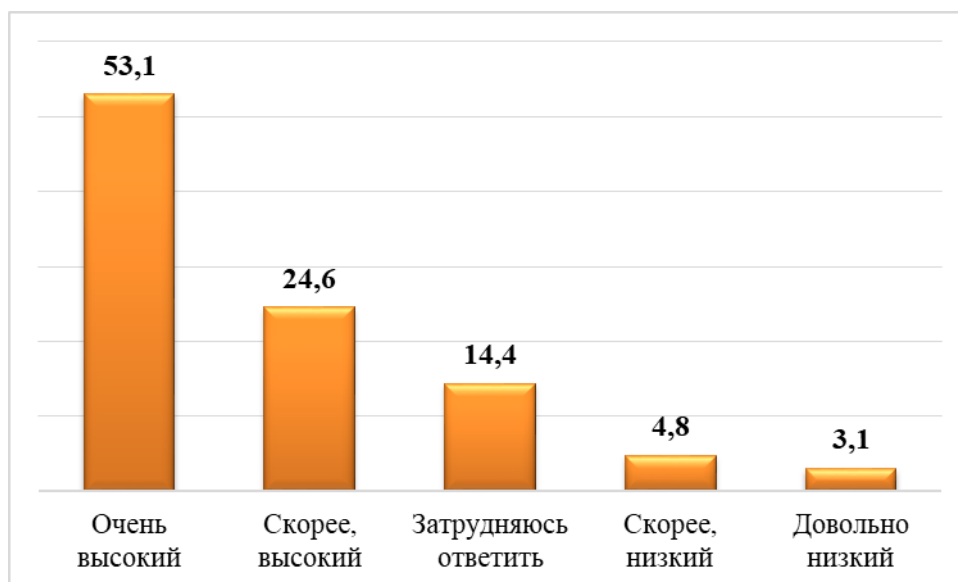


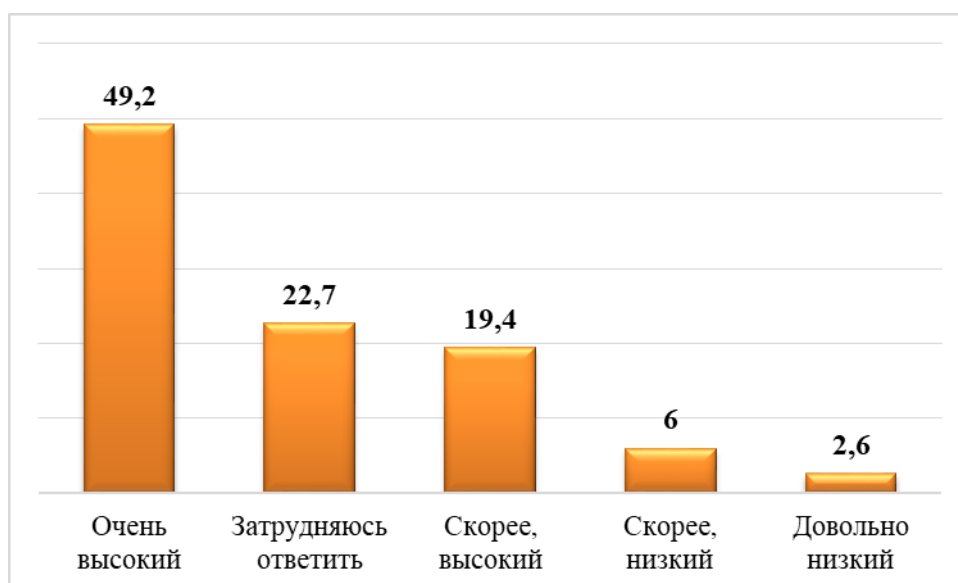
Рис. 21.7. Уровень коррупции / Органы социальной поддержки населения, %

Касательно управления жилищным фондом, здесь абсолютное большинство респондентов склонны отмечать, что уровень коррупции высокий - 78% (из них 53% - очень высокий, 25% - скорее высокий). Указывают на низкий уровень коррупции лишь 8% респондентов. Рис. 21.8.



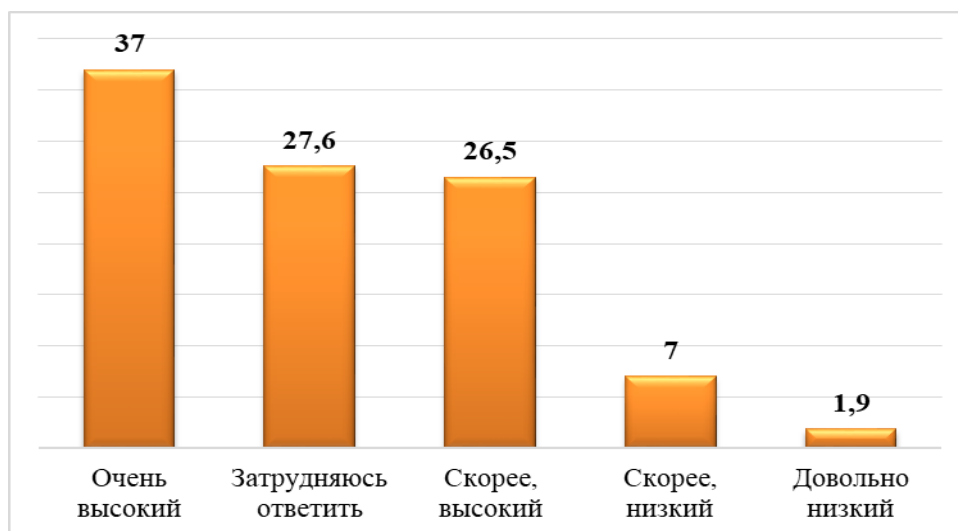
**Рис. 21.8. Уровень коррупции / Управление жилищным фондом, %**

На очень высоком уровне оценивают респонденты уровень коррупции в сфере благоустройства города – 69% (из них 49% - очень высокий, 19% - скорее высокий). Лишь 7% опрошенных считают уровень коррупции низким. Рис. 21.9.



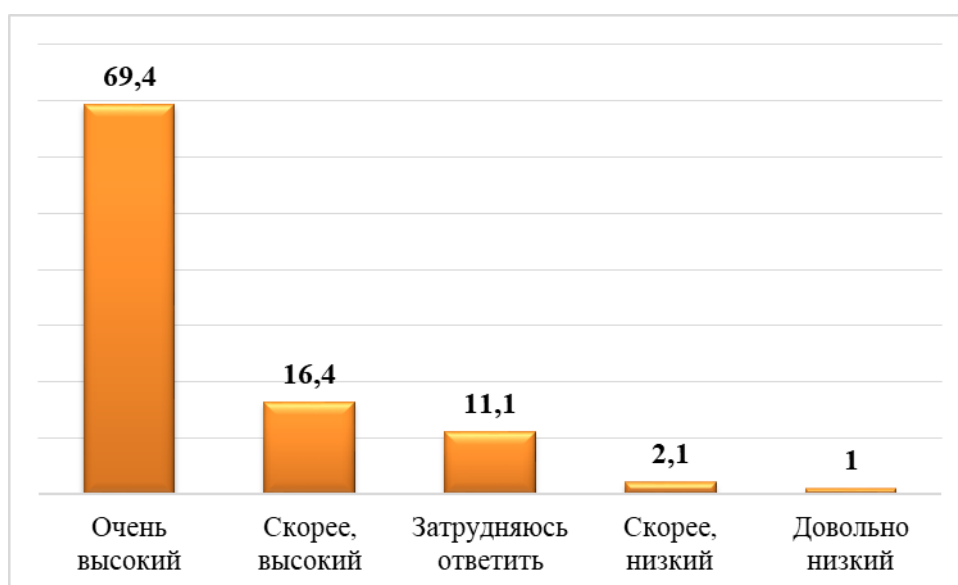
**Рис. 21.9. Уровень коррупции / Благоустройство города, %**

Не оптимистичны оценки респондентов и в содержании объектов инженерной инфраструктуры, здесь жители города также склонны говорить про высокий уровень коррупции – 64% (из них 37% - очень высокий, 27% - скорее высокий). Низким уровень коррупции считают 9% опрошенных. Рис. 21.10.



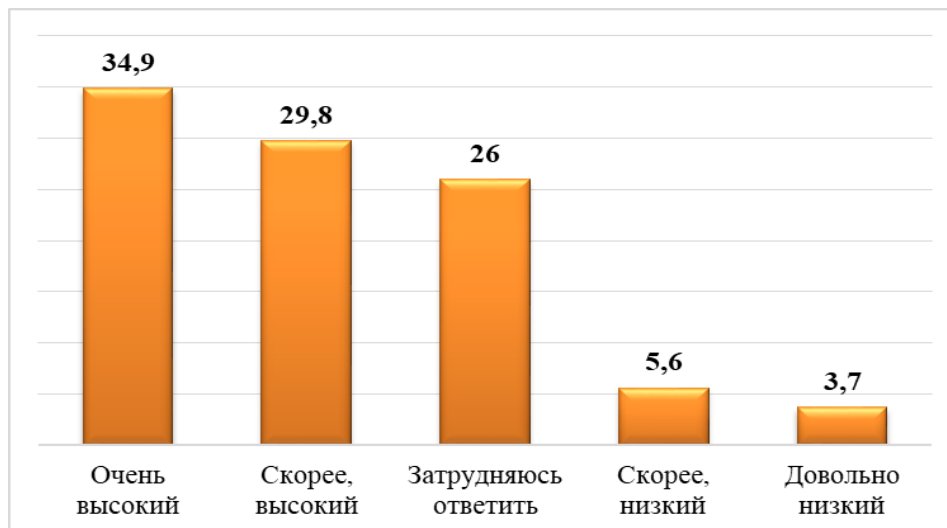
**Рис. 21.10. Уровень коррупции / Содержание объектов инженерной инфраструктуры, %**

86% респондентов говорят о высоком уровне коррупции в сфере ремонта дорог (из них 69% - очень высокий, 16% - скорее высокий). Низким уровень коррупции считают лишь 2% опрошенных. Рис. 21.11.



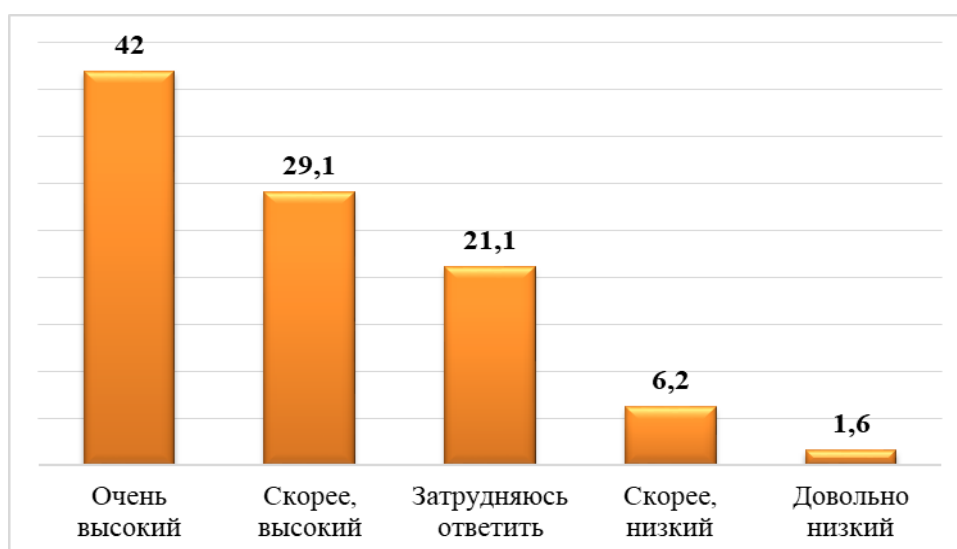
**Рис. 21.11. Уровень коррупции / Ремонт дорог, %**

65% высоко оценивают уровень коррупции в сфере архитектуры и градостроительства ( из них 35% - очень высокий, 30% - скорее высокий). 26% респондентов затруднились ответить на данный вопрос. Низким уровень коррупции считают 9% опрошенных. Рис. 21.12.



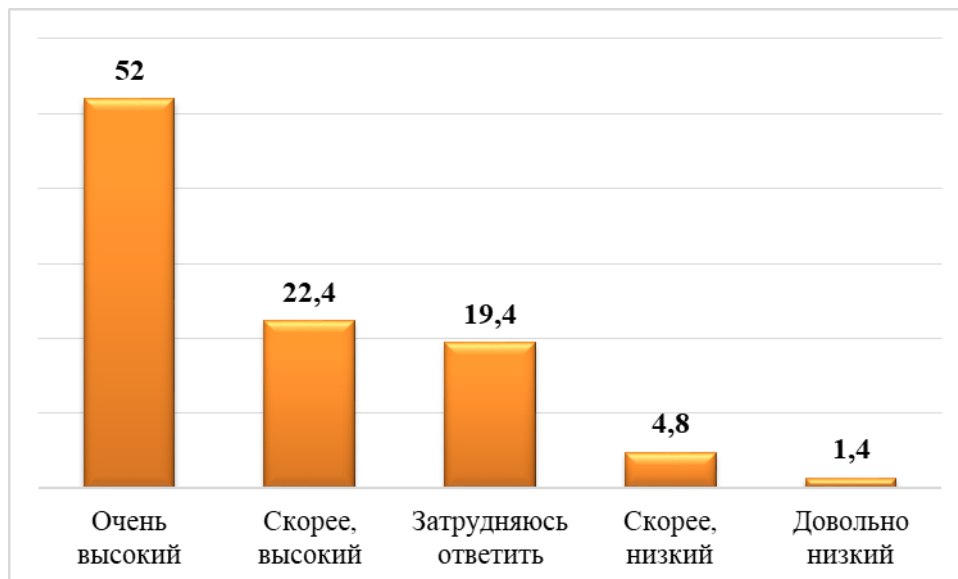
**Рис. 21.12. Уровень коррупции / Архитектура и градостроительство, %**

Управление муниципальным имуществом, по оценкам респондентов, также коррумпированная сфера, так 71% опрошенных считают, что уровень достаточно высокий (из них 42% - очень высокий, 29% - скорее высокий). Рис. 21.13.



**Рис. 21.13. Уровень коррупции / Управление муниципальным имуществом, %**

74% опрошенных указывают на высокий уровень коррупции в сфере выделения земельных участков (из них 52% - очень высокий, 22% - скорее высокий). 20% респондентов затруднились оценить уровень коррупции в данной сфере. Низким же считают уровень 6% опрошенных. Рис. 21.14.



**Рис. 21.14. Уровень коррупции / Выделение земельных участков, %**

Оценить уровень коррупции в сфере наружной рекламы респондентам оказалось затруднительно (31%). Однако анализируя результативные ответы, можно сказать, что и эту сферу респонденты в большинстве считают коррумпированной – 40% (из них 21% - очень высокий, 19% - скорее высокий). Рис. 21.15.

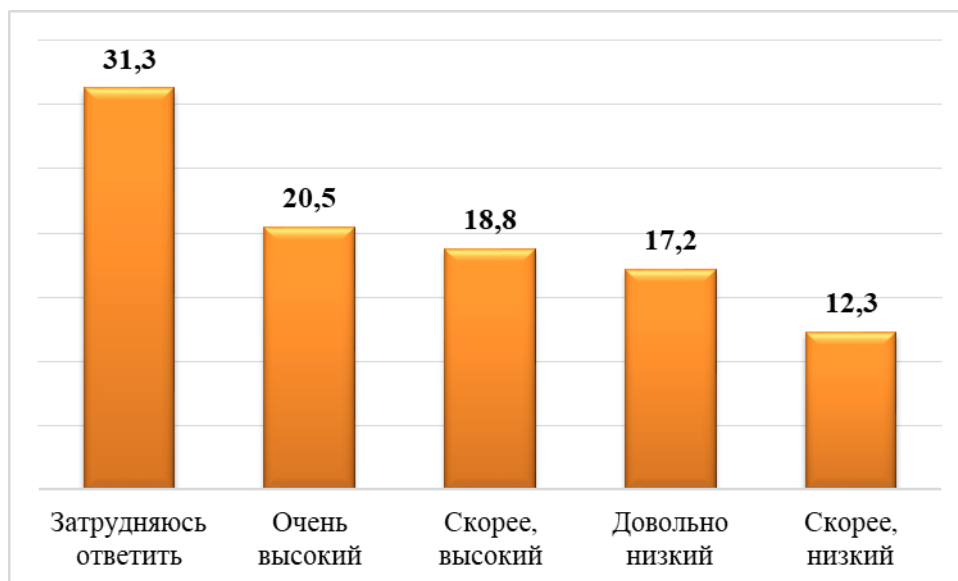


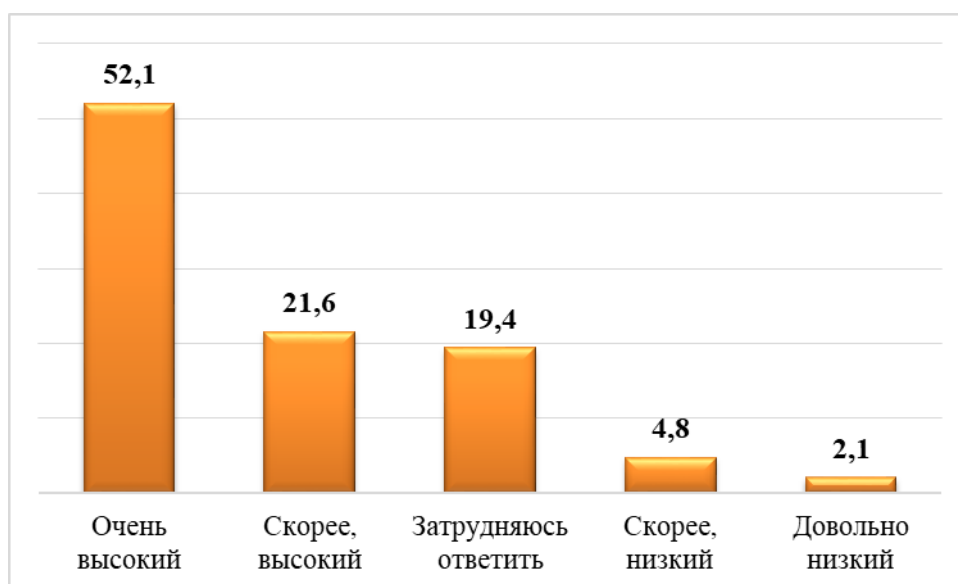
Рис. 21.15. Уровень коррупции / Наружная реклама, %

Также не оптимистичны оценки уровня коррупции и в сфере городского транспорта, здесь 45% респондентов оценивают уровень как высокий (из них 25% - очень высокий, 20% - скорее высокий). 32% опрошенных говорят, что уровень коррупции в данной сфере низкий (из них 17% - довольно низкий, 14% - скорее низкий). Рис. 21.16.



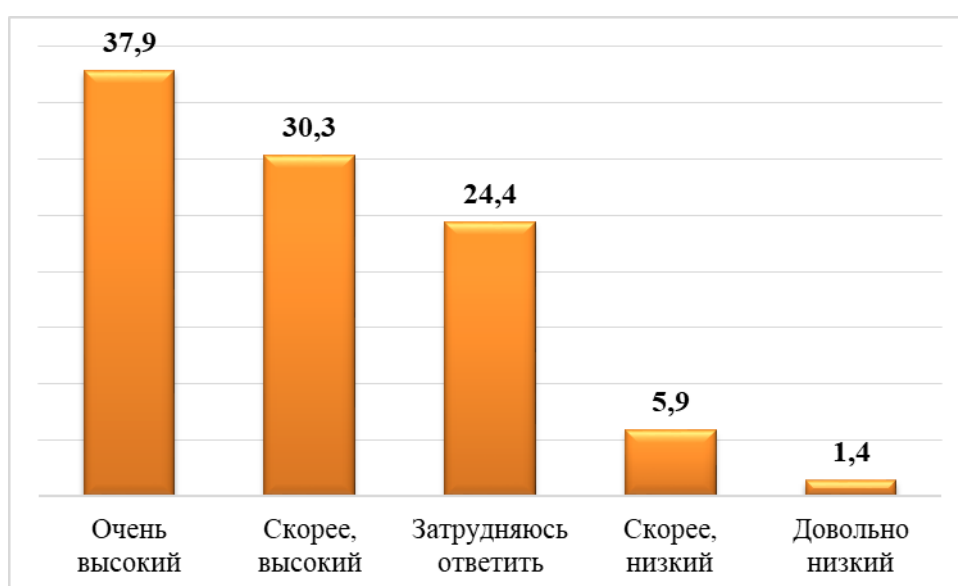
Рис. 21.16. Уровень коррупции / Городской транспорт, %

74% опрошенных жителей Красноярска указывают на высокий уровень коррумпированности в сфере бюджетного финансирования, против 7%, считающих, что уровень коррупции здесь низкий. Рис. 21.17.



**Рис. 21.17. Уровень коррупции / Бюджетное финансирование, %**

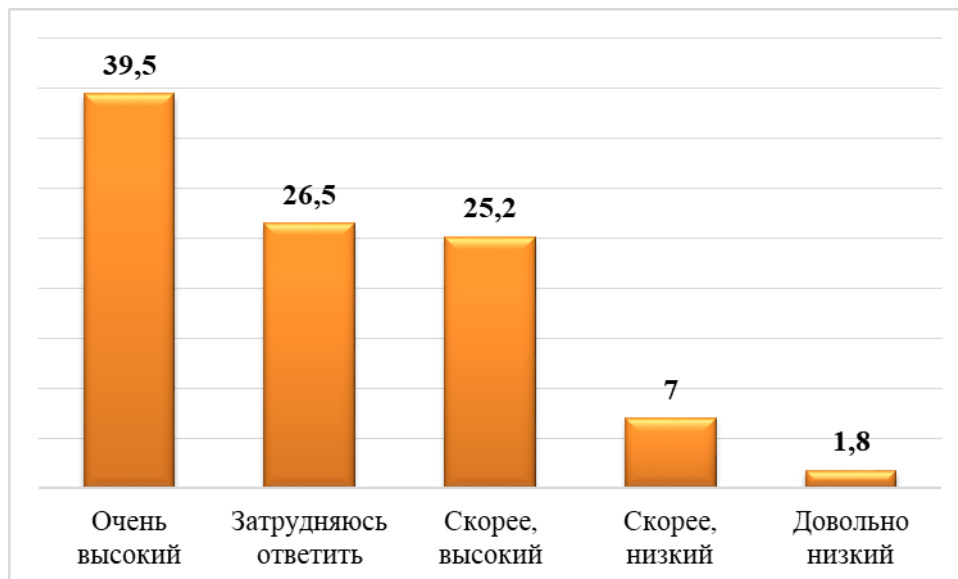
В части поддержки предпринимательства респонденты также склонны говорить о высоком уровне коррупции – 68% (из них 38% - очень высокий, 30% - скорее высокий). 24% опрошенных затруднились дать оценку. 7% опрошенных указали на низкий уровень коррупции в данной сфере. Рис. 21.18.



**Рис. 21.18. Уровень коррупции / Поддержка предпринимательства, %**

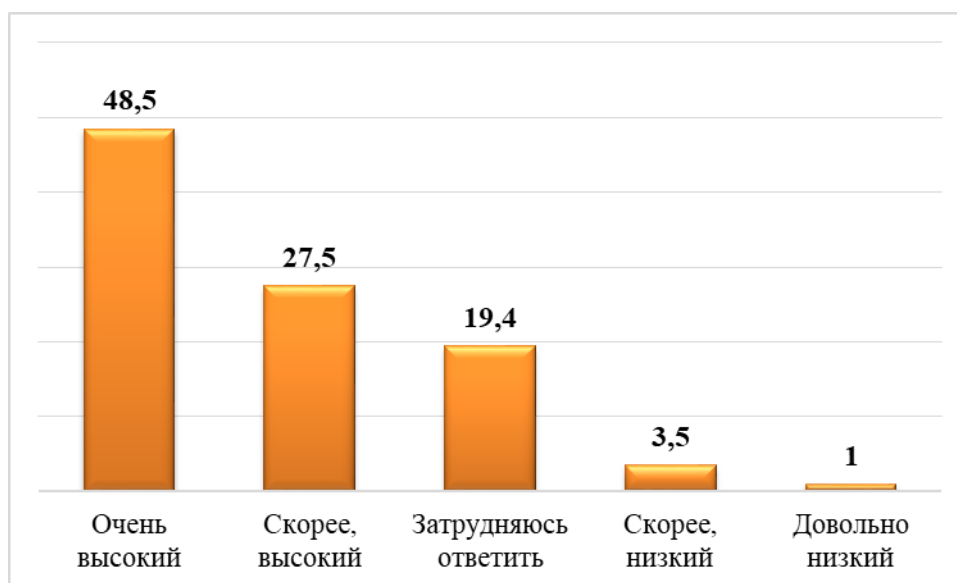


Высокая оценка коррупции и в сфере кадрового обеспечения администрации города, на данный факт указывают 65% опрошенного населения (из них 40% - очень высокий, 25% - скорее высокий). 9% опрошенных оценивают уровень как низкий. Рис. 21.19.



**Рис. 21.19. Уровень коррупции / Кадровое обеспечение администрации города, %**

Высок процент (76%) респондентов, считающих, что реализация жилищной политики и распределения жилья – коррумпированная сфера. 19% затруднились оценить уровень коррупции в данной сфере. Низким его считают 5% населения. Рис. 21.20.



**Рис. 21.20. Уровень коррупции / Реализация жилищной политики и распределение жилья, %**

По мнению респондентов, наиболее коррумпированной сферой является ремонт дорог, так считают 33% опрошенных. На втором месте по коррумпированности – управление жилищным фондом – 13%. Бюджетное финансирование – 9%; городские поликлиники и больницы – 6%; благоустройство города – 6%. Табл. 8.

**Табл. 8.**

**Наиболее коррумпированная сфера, %**

Ремонт дорог	32,6
Управление жилищным фондом	13,4
Бюджетное финансирование	9,4
Городские поликлиники и больницы	6,2
Благоустройство города	5,7
Реализация жилищной политики и распределение жилья	4,9
Управление муниципальным имуществом	3,8
Выделение земельных участков	3,5
Детские сады	3,2
Кадровое обеспечение администрации города	3,1

Содержание объектов инженерной инфраструктуры	2,5
Архитектура и градостроительство	2,5
Поддержка предпринимательства	2,2
Общеобразовательные школы	1,9
Органы социальной поддержки населения	1,6
Городские учреждения культуры	0,9
Наружная реклама	0,7
Детские музыкальные школы и школы искусств	0,6
Детские спортивные школы	0,6
Городской транспорт	0,6

В единичных случаях респонденты указывали на коррумпированность следующих сфер:

- Вузы;
- Правоохранительные органы;
- Тендеры.

Наименее коррумпированной сферой респонденты считают: детские музыкальные школы и школы искусств (27%); городские учреждения культуры (20%); общеобразовательные школы (12%); городские поликлиники и больницы (9%); органы социальной поддержки населения (8%). Табл. 9.

**Табл. 9.**

**Наименее коррумпированная сфера, %**

Детские музыкальные школы и школы искусств	27,3
Городские учреждения культуры	20,3
Общеобразовательные школы	11,9
Городские поликлиники и больницы	9
Органы социальной поддержки населения	8
Наружная реклама	6,5
Детские сады	4,1

Детские спортивные школы	3,8
Городской транспорт	3,2
Архитектура и градостроительство	1,5
Благоустройство города	0,9
Кадровое обеспечение администрации города	0,9
Поддержка предпринимательства	0,7
Ремонт дорог	0,6
Управление муниципальным имуществом	0,4
Бюджетное финансирование	0,4
Управление жилищным фондом	0,3
Выделение земельных участков	0,1
Реализация жилищной политики и распределение жилья	0,1

Довольно однозначны во мнениях оказываются респонденты различного пола, возраста, уровня образования и материального положения при оценке наиболее и наименее коррумпированных сфер. Показательно, что статистически значимой разницы в ответах респондентов на данный вопрос выявлено не было.

Исследование показало, что несмотря на то, что жители города высоко оценивают уровень коррупции в городе, сами давать взятки респонденты не готовы. 61% опрошенных отметил, что этого обязательно нужно избегать, поскольку коррупция разлагает общество; 23% склонны говорить о том, что этого можно избежать, но взятками легче решить свой вопрос. Лишь 7% респондентов считают, что взятки – это необходимая часть жизни и без этого ничего не сделать. Рис. 22.

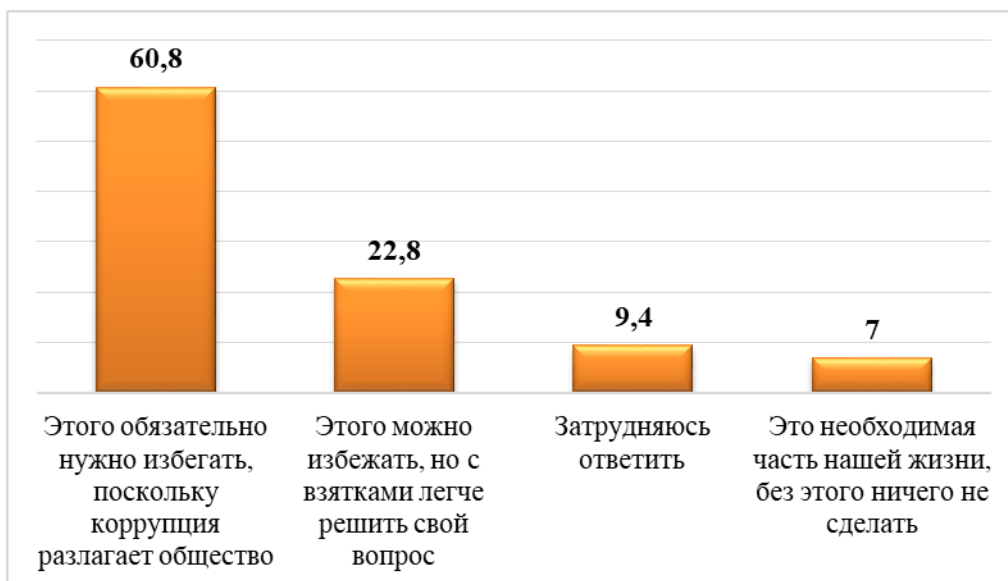


Рис. 22. Отношение к решению проблем посредством дачи взятки, %

Женщины чуть чаще мужчин говорят, что коррупции обязательно нужно избегать, поскольку она разлагает общество. Мужчины чуть чаще женщин говорят, что коррупции можно избежать, но с взятками легче решить свой вопрос. Рис.23.

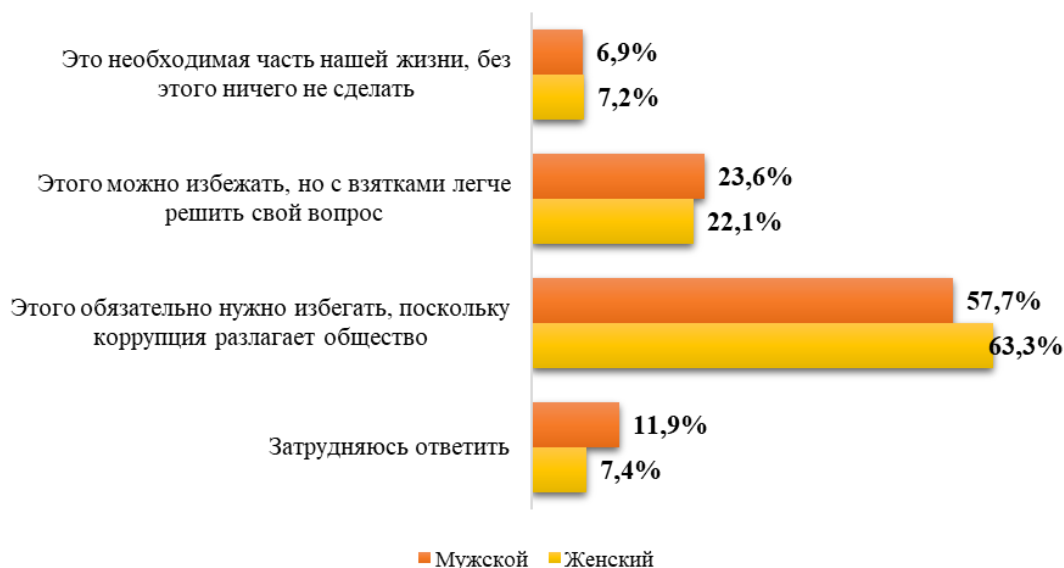


Рис.23. Отношение к тому, что для решения проблем приходится давать взятки в разрезе пола

Исследование показало, что чаще всего респонденты встречаются информацией по теме коррупции по телеканалам (42%); интернет-порталы отметила четверть опрошенных (25%); 17% указали, что получают информацию от друзей / знакомых / родственников. Стоит отметить, что лишь 1% респондентов сказал, что не сталкивается с информацией о коррупции вообще. Рис. 24.



**Рис. 24. Источники информации по теме коррупции, %**

Мужчины незначительно чаще встречаются информацией о коррупции на интернет-порталах (28%), а женщины на телеканалах (43%). Рис.25.



**Рис.25. Источники информации по теме коррупции в разрезе пола**

Для молодежи (18-34 года) также основными источниками информации по теме коррупции являются интернет-порталы. Для респондентов среднего и старшего возраста таким источником информации выступают телеканалы. Табл.10.

**Табл.10.**

**Источники информации по теме коррупции в разрезе возраста**

	18-24 лет	25-34 лет	35-44 лет	45-54 лет	55 лет и старше
Телеканалы	32,0%	37,5%	40,1%	45,9%	51,1%
Радиостанции	4,0%	5,4%	3,9%	3,7%	6,6%
Печатные издания	6,5%	6,3%	5,7%	7,0%	12,1%
Интернет-порталы	35,6%	34,4%	30,1%	21,9%	10,1%
Официальные сайты органов власти	3,6%	1,8%	3,0%	2,5%	0,8%
От друзей, знакомых, родственников	17,5%	13,8%	16,6%	17,8%	18,3%
Не сталкиваюсь с информацией о коррупции	0,7%	0,9%	0,6%	1,2%	1,0%

**2.6. Готовность сообщить о фактах коррупции**

Большинство респондентов (36%) отмечает, что они бы не готовы были сообщить о факте коррупции. 29% опрошенных склонны отмечать, что готовы бы были сообщить, но только анонимно, так как есть опасения за свою личную безопасность. 20% затруднились дать ответ на вопрос. Лишь 15% опрошенного населения готово сообщить о факте коррупции с предоставлением всей контактной информации о себе. Рис. 26.

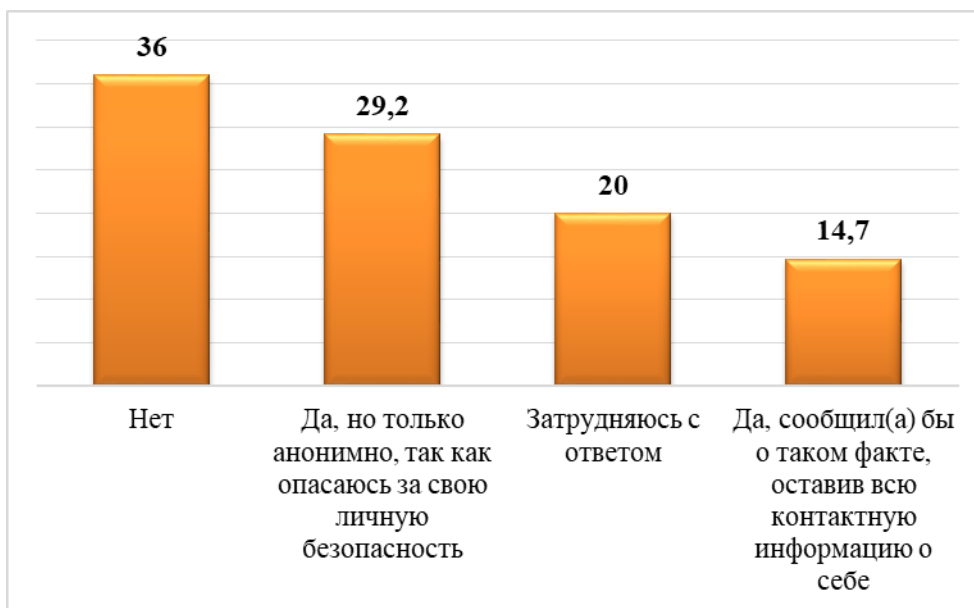


Рис. 26. Готовность сообщить о случаях коррупции, %

В единичных случаях респонденты склонны говорить, что сообщать о факте коррупции бессмысленно.

Большую готовность сообщить о случаях коррупции демонстрируют мужчины в отличие от женщин. Так, мужчины чаще утверждают, что готовы сообщить анонимно, так как опасаются за свою безопасность (31%). Женщины же чаще мужчин говорят, что не готовы сообщать о коррупции (38%). Рис.27.

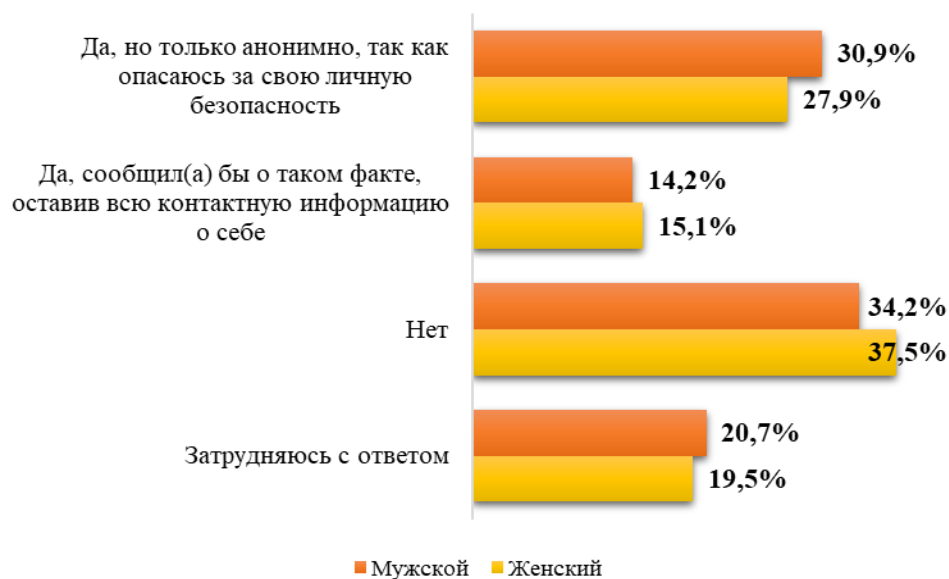


Рис.27. Готовность сообщить о случаях коррупции в разрезе пола



Также отмечается, что чаще других готовы сообщать о коррупции анонимно более молодые респонденты - от 18 до 34 лет. Опрошенные жители города среднего и старшего возраста, 35 лет и старше, напротив, обычно говорят, что не готовы сообщать о коррупции. Табл.11.

**Табл.11.**

**Готовность сообщить о случаях коррупции в разрезе возраста**

	18-24 лет	25-34 лет	35-44 лет	45-54 лет	55 лет и старше
Да, но только анонимно, так как опасаясь за свою личную безопасность	37,4%	32,5%	29,5%	24,2%	24,3%
Да, сообщил(а) бы о таком факте, оставив всю контактную информацию о себе	18,4%	15,0%	14,5%	15,2%	12,7%
Нет	27,9%	36,3%	38,2%	38,6%	37,7%
Затрудняюсь с ответом	16,3%	16,3%	17,9%	22,0%	25,3%

Чаще других готовы сообщать о случаях коррупции опрошенные с высоким уровнем образования. Респонденты с начальным и средним образованием зачастую утверждают, что не готовы сообщать о фактах коррупции. Табл.12.

**Табл.12.**

**Готовность сообщить о случаях коррупции в разрезе образования**

	Начальное	Среднее	Среднее специальное	Неоконченное высшее	Высшее
Да, но только анонимно, так как опасаясь за свою личную безопасность	7,9%	28,9%	27,9%	44,2%	31,5%

Да, сообщил(а) бы о таком факте, оставив всю контактную информацию о себе	26,3%	15,6%	14,3%	21,2%	12,0%
Нет	52,6%	36,4%	37,3%	25,0%	33,7%
Затрудняюсь с ответом	13,2%	19,1%	20,5%	9,6%	22,8%

В вопросе о том, куда бы респонденты обратились для сообщения о факте коррупции, большинство опрошенных отметили, что не станут сообщать о данном факте (33%). 23% жителей города сказали, что обратились бы с информацией в правоохранительные органы. 22% затруднились дать ответ на вопрос. 15% опрошенных указали, что о факте коррупции сообщили бы в средства массовой информации. Рис. 28.



**Рис. 28. Обращения о факте коррупции, %**

Респонденты в возрастных группах от 18 до 24 лет и от 25 до 34 лет чаще других указывают, что сообщили бы о факте коррупции в средства массовой информации. Опрошенные от 35 лет и старше чаще молодежи говорят, что не стали бы сообщать о факте коррупции. Табл.13.

Табл.13.

**Каналы передачи сообщений о факте коррупции в разрезе возраста**

	18-24 лет	25-34 лет	35-44 лет	45-54 лет	55 лет и старше
<b>В правоохранительные органы</b>	23,5%	22,3%	23,7%	25,0%	20,7%
<b>К одному из руководителей администрации города</b>	0,7%	2,1%	2,3%	1,5%	1,0%
<b>В администрацию Красноярского края</b>	4,0%	3,4%	2,9%	3,0%	3,1%
<b>В средства массовой информации</b>	20,1%	19,7%	16,2%	10,6%	8,3%
<b>В общественные правозащитные организации</b>	4,7%	2,1%	3,5%	3,0%	4,8%
<b>Не стану сообщать о факте коррупции</b>	29,5%	30,3%	34,7%	35,6%	33,4%
<b>Затрудняюсь с ответом</b>	17,4%	20,2%	16,8%	21,2%	28,6%

Исследование показало, что большинство респондентов не стали бы сообщать о факте коррупции (31%). 30% опрошенных предпочли бы воспользоваться для передачи сообщения о факте коррупции по телефону доверия. 21% затруднились с ответом. 8% передали бы информацию через формы на интернет-ресурсах. Рис. 28.



**Рис. 28. Способ передачи информации о факте коррупции, %**

Респонденты в возрастной группе от 18 до 24 лет чаще других готовы сообщать о фактах коррупции посредством форм на интернет-ресурсах (19%). Тогда как опрошенным всех остальных возрастов наиболее удобно сообщать о проявлениях коррупции через телефон доверия. Табл.14.

**Табл.14.**

**Способы передачи сообщений о коррупции в разрезе возраста**

	18-24 лет	25-34 лет	35-44 лет	45-54 лет	55 лет и старше
Почтовым отправлением	3,4%	3,7%	1,7%		3,1%
По телефону доверия	26,5%	29,5%	30,9%	33,6%	29,0%
Через формы на интернет-ресурсах	19,0%	10,0%	7,4%	6,9%	2,0%
На личном приёме у одного из руководителей администрации	7,5%	7,1%	10,3%	6,9%	7,2%
Не стану сообщать о факте коррупции	27,9%	29,9%	33,1%	32,1%	30,0%
Затрудняюсь ответить	15,6%	19,9%	16,6%	20,6%	28,7%

**2.7. Изменение уровня коррупции за последнее время**

Большинство респондентов уверены, что уровень коррупции в городе за последние 3 года практически не изменился (35%). 28% опрошенных затруднились оценить уровень коррупции. 24% утверждают, что уровень коррупции не вырос и остался прежним. 14% опрошенных жителей города склонны отмечать рост коррупции за последние 3 года. Рис. 29.

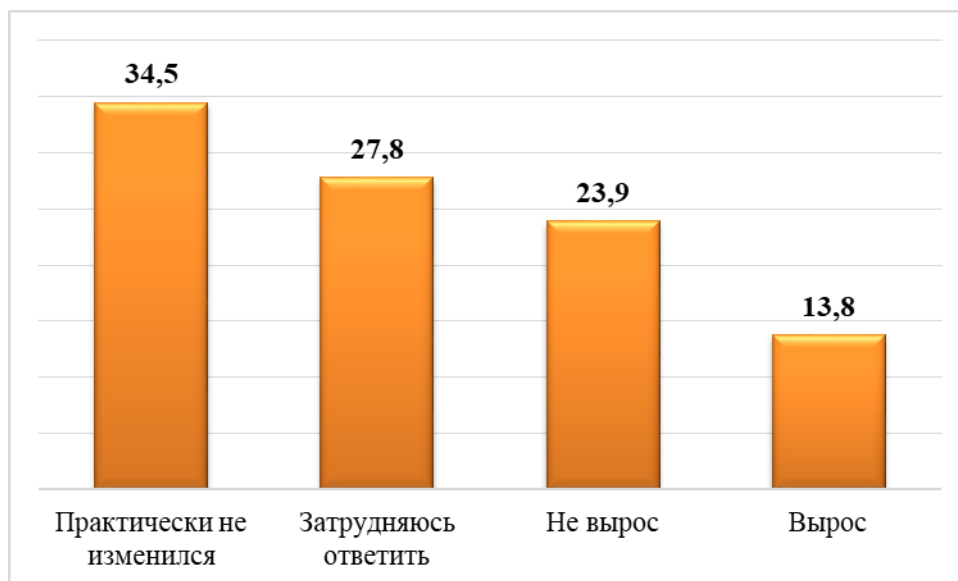


Рис. 29. Изменение уровня коррупции в городе за последние 3 года, %

## 2.8. Меры противодействия коррупции

Наиболее эффективной мерой для борьбы с коррупцией участники считают: ужесточение наказания за коррупционные правонарушения (43%). Также респонденты готовы поддержать усиление контроля за доходами и расходами чиновников, так отметили 37%. Массовую пропаганду нетерпимости к коррупционному поведению как чиновников, так и граждан считают эффективной мерой 16% опрошенных. Рис. 30.



Рис. 30. Меры по борьбе с коррупцией, %

Также, наиболее часто респонденты отмечали более радикальные меры по борьбе с коррупцией, например:

- Смертная казнь;
- Тюремное заключение чиновников с конфискацией имущества;
- Смена верховной власти;
- Повышение нравственности;
- Ужесточение закона.

Если пол респондента не является фактором, влияющим на выбор тех или иных мер по борьбе с коррупцией, то возраст все же оказывает некоторое влияние. Так, опрошенные от 18 до 24 лет чаще других считают, что эффективной мерой борьбы с коррупцией будет массовая пропаганда нетерпимости к коррупционному поведению как чиновников, так и граждан (20%). Все остальные респонденты в большинстве готовы поддержать усиление контроля за доходами и расходами чиновников. Табл.15.

**Табл.15.**

**Меры по борьбе с коррупцией в разрезе возраста**

	<b>18-24 лет</b>	<b>25-34 лет</b>	<b>35-44 лет</b>	<b>45-54 лет</b>	<b>55 лет и старше</b>
<b>Ужесточение наказания за коррупционные правонарушения</b>	41,90%	42,30%	44,50%	43,00%	43,90%
<b>Усиление контроля за доходами и расходами чиновников</b>	32,70%	37,60%	34,30%	39,50%	39,00%
<b>Повышение зарплаты чиновников</b>	2,00%	1,30%	1,80%	0,40%	0,60%
<b>Массовая пропаганда нетерпимости к коррупционному поведению как чиновников, так и граждан</b>	19,80%	15,10%	16,30%	16,60%	14,80%
<b>Никакие</b>	3,60%	3,70%	3,20%	0,40%	1,80%

## **Общие выводы и предложения**

1. В ходе проведенного исследования было выявлено, что большинство респондентов на низком уровне оценивают распространенность коррупционных проявлений в Красноярске. Отмечается, что мужчины чаще женщин склонны говорить, что постоянно сталкиваются с проявлениями коррупции. Женщины же, напротив, чаще говорят, что никогда не сталкиваются с коррупцией. О том, что никогда не сталкивались с проявлениями коррупции, в большинстве говорят респонденты из крайних возрастных групп: 18-24 года и 55 лет и старше. Коррупционные риски в Красноярске также оказываются низкими. 70% опрошенных жителей указали, что никогда не попадали в коррупционную ситуацию. Чаще других говорят, что попадали в коррупционные ситуации респонденты среднего возраста (25-54 года), тогда как молодежь (18-24 лет) и старшее поколение (55 лет и старше), напротив, обычно говорят, что не попадали в коррупционные ситуации.

2. По мнению большинства респондентов, чаще всего совершается коррупция по инициативе чиновников. Чуть меньше сказали, что коррупция совершается по обоюдной инициативе граждан и чиновников. Также стоит отметить, что лишь 6% опрошенных жителей склонны отмечать, что в основном коррупционные ситуации случаются по инициативе самих граждан. Значимой разницы в ответах респондентов различного пола при ответе на вопрос о том, по чьей инициативе чаще всего совершается коррупция, выявлено не было. Опрошенные старшего возраста чаще считают, что коррупция обычно совершается по инициативе чиновников. Молодежь склонна приписывать инициативу в коррупции гражданам.

3. Рассматривая ответы респондентов на вопрос о том, что побуждает людей давать взятки, стоит отметить, что большинство опрошенных отмечает причину в стремлении чиновников к личной выгоде. Незначительно чаще мужчины склонны считать основной причиной коррупции несовершенство

законодательства. Женщины же чуть чаще мужчин говорят, что причина коррупции – недостаточный контроль за деятельностью чиновников.

4. Оценка достаточности усилий со стороны городской администрации для борьбы с проявлениями коррупции в городе среди респондентов носит скорее негативный характер. Так, большинство опрошенных жителей города указывает на то, что Администрация не стремится предпринять какие-то действия для решения данной проблемы. Касательно антикоррупционных мероприятий, которые проводятся Администрацией города, стоит сказать, что с подобными мероприятиями респонденты знакомы и понимают, что именно для этого делается. Однако таких мнений было немного. Выводы о степени коррумпированности сотрудников Администрации города, в основном, респонденты делают на основании сообщений средств массовой информации. Замечено, что мужчины чаще женщин говорят, что свои выводы о степени коррумпированности администрации города они основывают на личном опыте. Женщины же чуть чаще мужчин руководствуются сведениями, полученными от друзей, знакомых, родственников. По мнению жителей Красноярска, решить проблему, не прибегая к вручению заинтересованному лицу подарков, денег, оказанию встречных услуг – можно, однако для этого потребуется больше времени и нервов. Показательно, что зависимости фактора социально-демографических характеристик в оценке возможности решения проблемы, не прибегая к вручению, заинтересованному лицу подарков, денег, оказанию встречных услуг, выявлено не было. Так, вне зависимости от пола, возраста, образования и материального положения, среднестатистический ответ по всем респондентам – «Да, смог бы, но для этого потребовалось больше времени, нервов и т.д.».

5. Проанализировав мнения респондентов касательно уровня коррупции в России, в Красноярском крае и Красноярске, можно сделать вывод, что большинство опрошенных дают высокую оценку уровню распространенности коррупции в России (80%), 73% респондентов считают



высоким уровень коррупции в Красноярске, и 72% - в Красноярском крае. Замечено, что, при оценке уровня коррупции в России в целом и в Красноярском крае респонденты с различными социально-демографическими характеристиками обычно солидарны во мнении, что он высокий. При оценке же уровня коррупции в Красноярске отмечается, что молодежь настроена более оптимистично, по сравнению с представителями других возрастных групп. Опрошенные в возрасте 18-24 лет примерно в 2 раза чаще других считают, что уровень коррупции в городе низкий. По мнению респондентов, наиболее коррумпированной сферой является ремонт дорог, на втором месте по коррумпированности – управление жилищным фондом, на третьем - бюджетное финансирование. Наименее коррумпированной сферой респонденты считают: детские музыкальные школы и школы искусств; городские учреждения культуры; общеобразовательные школы; городские поликлиники и больницы; органы социальной поддержки населения. Исследование показало, что несмотря на то, что жители города высоко оценивают уровень коррупции в городе, сами давать взятки респонденты не готовы. Женщины чуть чаще мужчин говорят, что коррупции обязательно нужно избегать, поскольку она разлагает общество. Мужчины чуть чаще женщин говорят, что коррупции можно избежать, но с взятками легче решить свой вопрос.

6. Большинство респондентов отмечает, что не готовы бы были сообщить о факте коррупции. Больше четверти опрошенных склонны отмечать, что готовы бы были сообщить, но только анонимно, так как есть опасения за свою личную безопасность. Большую готовность сообщить о случаях коррупции демонстрируют мужчины в отличие от женщин. Так, мужчины чаще утверждают, что готовы сообщить анонимно, так как опасаются за свою безопасность. Женщины же чаще мужчин говорят, что не готовы сообщать о коррупции. Чаще других готовы сообщать о случаях коррупции опрошенные с высоким уровнем образования. Респонденты с начальным и средним

образованием зачастую утверждают, что не готовы сообщать о фактах коррупции. Респонденты в возрастных группах от 18 до 24 лет и от 25 до 34 лет чаще других указывают, что сообщили бы о факте коррупции в средства массовой информации. Опрошенные от 35 лет и старше чаще молодежи говорят, что не стали бы сообщать о факте коррупции. Респонденты в возрастной группе от 18 до 24 лет чаще других готовы сообщать о фактах коррупции посредством форм на интернет-ресурсах. Тогда как опрошенным всех остальных возрастов наиболее удобно сообщать о проявлениях коррупции через телефон доверия.

7. Большинство респондентов уверены, что уровень коррупции в городе за последние 3 года практически не изменился.

8. Наиболее эффективной мерой для борьбы с коррупцией участники считают: ужесточение наказания за коррупционные правонарушения. Также респонденты готовы поддержать усиление контроля за доходами и расходами чиновников. Если пол респондента не является фактором, влияющим на выбор тех или иных мер по борьбе с коррупцией, то возраст все же оказывает некоторое влияние. Так, опрошенные от 18 до 24 лет чаще других считают, что эффективной мерой борьбы с коррупцией будет массовая пропаганда нетерпимости к коррупционному поведению как чиновников, так и граждан.

Как уже отмечалось выше, уровень коррупции в Красноярске фиксируется как высокий, однако стоит отметить, что большинство респондентов отмечает, что с проявлениями коррупции не сталкивались.

В качестве мер, позволяющих повысить уровень коррупции и эффективность уже существующих мер по борьбе с коррупцией, можно порекомендовать:

- 1) информирование населения о реальных масштабах коррупции, ущербе, наносимом коррупцией, о негативных последствиях коррупции в целом;

- 2) широкое информирование населения о реальном опыте борьбы с коррупцией (конкретные примеры), о существующих мерах противодействия коррупционным проявлениям;
- 3) постепенное создание среди общественности мнений о неприемлемости коррупции, формирование среди населения негативного, нетерпимого отношения к коррупции;
- 4) создание анонимных горячих линий с возможностью сообщить о факте коррупции;
- 5) усиление контроля за деятельностью сотрудников государственных учреждений;
- 6) усиление контроля за деятельностью сотрудников муниципальных учреждений;
- 7) усиление контроля за деятельностью специалистов органов власти;
- 8) разработка более четких и полных регламентов системы предупреждения и противодействия коррупции;
- 9) подготовка и широкое распространение отчетных материалов о проводимой работе и достигнутых результатах в сфере противодействия коррупции, конкретных примеров работы;
- 10) более активное развитие интернет-каналов для обращений граждан по фактам коррупции;
- 11) ужесточение наказания (на муниципальном уровне) по фактам коррупционной деятельности.

**Анкета «Проявления коррупции и эффективность антикоррупционных мер в представлении красноярцев»**

Код точки опроса

№ анкеты

№ интервьюера

Приглашаем Вас принять участие в опросе, с целью изучения уровня коррупции в Красноярске. Мы гарантируем конфиденциальность полученной от Вас информации. Материалы данного опроса будут использованы только в обобщенном виде для научно-практических целей.

ИНТЕРВЬЮЕР: поясните респонденту, что означает термин «коррупция»

*КОРРУПЦИЯ означает незаконное использование сотрудником администрации или любым другим должностным лицом своего должностного положения для получения материальной выгоды в виде денег, ценностей, имущества, услуг имущественного характера (получение или вымогательство взятки, злоупотребление полномочиями и т.д.)*

**1. Приходилось ли Вам сталкиваться с проявлениями коррупции? (Один ответ)**

1. Постоянно
2. Лишь иногда
3. Очень редко
4. Никогда
5. Затрудняюсь с ответом

**2. А Вы сами попадали в коррупционную ситуацию или оказывались в ситуации, когда понимали, что вопрос (проблему) можно решить только с помощью взятки, подарка, за определённую услугу, независимо от того, как фактически решалась эта проблема? (Один ответ)**

1. Да
2. Нет

**3. Как Вы считаете, по чьей инициативе чаще всего совершается коррупция? (Один ответ)**

1. По инициативе чиновников
2. По инициативе граждан
3. По обоюдной инициативе и граждан, и чиновников
4. Это происходит, потому что так принято
5. Другое (*напишите*) \_\_\_\_\_
6. Затрудняюсь ответить

**4. На Ваш взгляд, каковы причины коррупции? (Не более трёх вариантов ответа)**

1. Несовершенство законодательства
2. Чрезмерная бюрократия
3. Стремление чиновников к личной выгоде

**Проект «Проявления коррупции и эффективность антикоррупционных мер в представлении красноярцев»**

---

4. Недостаточный контроль за деятельностью чиновников
5. Низкие заработные платы чиновников
6. Стремление гражданина решить возникшую проблему, ускорить решение вопроса путём передачи взятки
7. Другое (*напишите*) \_\_\_\_\_
8. Затрудняюсь ответить

**5. Считаете ли Вы, что администрация города стремится решить проблему коррупции? (Один ответ)**

1. Да
2. Скорее, да
3. Скорее, нет
4. Нет
5. Другое (*напишите*) \_\_\_\_\_
6. Затрудняюсь ответить

**6. Знаете ли Вы о каких-либо антикоррупционных мероприятиях, проводимых администрацией города? Если ДА, то о каких (Запишите ответ респондента)**

---

---

---

---

**7. В основном Вы основываете свои выводы о степени коррумпированности сотрудников администрации города... (Один ответ)**

1. На личном опыте
2. На сообщения средств массовой информации
3. На сведениях, полученных от друзей, знакомых и родственников
4. Другое (*напишите*) \_\_\_\_\_
5. Затрудняюсь ответить

**8. Как Вы полагаете, смогли бы Вы решить свою проблему, не прибегая к вручению заинтересованному лицу подарков, денег, оказанию встречных услуг, или нет? (Один ответ)**

1. Да, смог бы, но для этого потребовалось больше времени, нервов и т.д.
2. Да, смог бы, но решение было бы менее эффективно
3. Да, смог, но мне было бы неудобно, что человек остался без вознаграждения
4. Да, смог бы, но... (другое основание, укажите) \_\_\_\_\_
5. Не знаю, я всегда так поступаю
6. Нет, мою проблему можно было решить только таким путем
7. Затрудняюсь ответить.

**9. Как бы Вы оценили уровень коррупции в городе Красноярске в сравнении с уровнем коррупции в Красноярском крае и в России в целом? (Один ответ по каждой строке).**

	Довольно низкий	Скорее низкий	Скорее высокий	Очень высокий	Затрудняюсь ответить
1. В целом по России	1	2	3	4	5
2. В Красноярском крае	1	2	3	4	5

**Проект «Проявления коррупции и эффективность антикоррупционных мер в представлении красноярцев»**

3. В городе Красноярске	1	2	3	4	5
-------------------------	---	---	---	---	---

**10. Как бы Вы оценили уровень коррупции в указанных сферах?** (Один ответ по каждой строке)

**11. Какая сфера, по Вашему мнению, является НАИБОЛЕЕ коррумпированной?** (Один ответ)

**12. Какая сфера, по Вашему мнению, является НАИМЕНЕЕ коррумпированной?** (Один ответ)

В.10 Уровень коррупции	Довольно низкий	Скорее, низкий	Скорее, высокий	Очень высокий	Затрудняюсь ответить	В.11 НАИБОЛЕЕ коррумпированная сфера	В.12 НАИМЕНЕЕ коррумпированная сфера
1. Городские поликлиники и больницы	1	2	3	4	5	1	1
2. Городские учреждения культуры	1	2	3	4	5	2	2
3. Детские музыкальные школы и школы искусств	1	2	3	4	5	3	3
4. Общеобразовательные школы	1	2	3	4	5	4	4
5. Детские сады	1	2	3	4	5	5	5
6. Детские спортивные школы	1	2	3	4	5	6	6
7. Органы социальной поддержки населения	1	2	3	4	5	7	7
8. Управление жилищным фондом	1	2	3	4	5	8	8
9. Благоустройство города	1	2	3	4	5	9	9
10. Содержание объектов инженерной инфраструктуры	1	2	3	4	5	10	10
11. Ремонт дорог	1	2	3	4	5	11	11
12. Архитектура и градостроительство	1	2	3	4	5	12	12
13. Управление муниципальным имуществом	1	2	3	4	5	13	13
14. Выделение земельных участков	1	2	3	4	5	14	14
15. Наружная реклама	1	2	3	4	5	15	15
16. Городской транспорт	1	2	3	4	5	16	16
17. Бюджетное финансирование	1	2	3	4	5	17	17
18. Поддержка предпринимательства	1	2	3	4	5	18	18
19. Кадровое обеспечение администрации города	1	2	3	4	5	19	19
20. Реализация жилищной политики и распределение жилья	1	2	3	4	5	20	20
21. Другое (Что именно?) _____	1	2	3	4	5	21	21

**13. Как Вы в принципе относитесь к тому, что для решения своих проблем людям приходится давать взятки?** (Один ответ)

1. Это необходимая часть нашей жизни, без этого ничего не сделать
2. Этого можно избежать, но с взятками легче решить свой вопрос
3. Этого обязательно нужно избегать, поскольку коррупция разлагает общество
4. Затрудняюсь ответить.

**14. В каких источниках Вы чаще всего встречаете информацию по теме коррупции?** (Возможно несколько вариантов ответов)

1. Телеканалы
2. Радиостанции
3. Печатные издания
4. Интернет-порталы
5. Официальные сайты органов власти
6. От друзей, знакомых, родственников
7. Не сталкиваюсь с информацией о коррупции.

**15. Готовы ли Вы сообщить о случаях коррупции? (Один ответ)**

1. Да, но только анонимно, так как опасаясь за свою личную безопасность
2. Да, сообщил(а) бы о таком факте, оставив всю контактную информацию о себе
3. Нет
4. Другое (*напишите*) \_\_\_\_\_
5. Затрудняюсь с ответом.

**16. Куда бы Вы обратились для сообщения о факте коррупции?**

1. В правоохранительные органы
2. К одному из руководителей администрации города
3. В администрацию Красноярского края
4. В средства массовой информации
5. В общественные правозащитные организации
6. Другое (*напишите*) \_\_\_\_\_
7. Не стану сообщать о факте коррупции
8. Затрудняюсь с ответом

**17. Каким способом Вы предпочли бы воспользоваться для передачи сообщения о факте коррупции?**

1. Почтовым отправлением
2. По телефону доверия
3. Через формы на интернет-ресурсах
4. На личном приёме у одного из руководителей администрации
5. Другое (*напишите*) \_\_\_\_\_
6. Не стану сообщать о факте коррупции
7. Затрудняюсь ответить

**18. По Вашему мнению, как изменился уровень коррупции в городе за последние 3 года? (Один ответ)**

1. Вырос
2. Практически не изменился
3. Вырос
4. Затрудняюсь ответить

**19. Какие меры по борьбе с коррупцией Вы были бы готовы поддержать? (Не более трёх вариантов ответа)**

1. Ужесточение наказания за коррупционные правонарушения
2. Усиление контроля за доходами и расходами чиновников
3. Повышение зарплаты чиновников
4. Массовая пропаганда нетерпимости к коррупционному поведению как чиновников, так и граждан
5. Никакие
6. Другое (*Что именно?*) \_\_\_\_\_

*И в заключение, сообщите некоторые сведения о себе*

**20. Пол респондента. (Один ответ)**

1. Мужской
2. Женский

**21. Сколько полных лет Вам исполнилось? (Один ответ)**

1. 18-24 лет

2. 25-34 лет
3. 35-44 лет
4. 45-54 лет
5. 55 лет и старше

**22. Какое у Вас образование? (Один ответ)**

1. Начальное
2. Среднее
3. Среднее специальное
4. Неоконченное высшее
5. Высшее

**23. Каков род Ваших занятий в настоящий момент? (Один ответ)**

1. Руководитель предприятия, учреждения
2. Инженерно-технический работник
3. Служащий аппарата управления предприятия, учреждения
4. Военнослужащий, работник правоохранительных органов, юстиции
5. Рабочий
6. Домохозяйка
7. Предприниматель
8. Работник сферы обслуживания
9. Студент, учащийся
10. Пенсионер
11. Представитель интеллигенции (образование, здравоохранение, культура)
12. Безработный, временно неработающий
13. Другая категория

**24. Как Вы оцениваете материальное положение своей семьи? (Один ответ)**

1. Мы можем позволить себе достаточно дорогостоящие покупки – машину, квартиру, дачу и многое другое
2. Мы можем без труда приобретать вещи длительного пользования, но затруднительно приобретать действительно дорогие вещи
3. Денег хватает на продукты и на одежду, но покупка товаров длительного пользования является для нас проблемой
4. На продукты денег хватает, но покупка одежды вызывает серьезные затруднения
5. Мы едва сводим концы с концами. Денег не хватает даже на продукты
6. Затрудняюсь ответить / отказ от ответа.

**Имя респондента:** \_\_\_\_\_

**Телефон респондента:** \_\_\_\_\_



## **Инструкция интервьюера**

Просим Вас строго следовать инструкции. Помните, что любые нарушения правил отбора респондентов или проведения интервью понижают достоверность данных опроса и обесценивают результаты исследования, а в конечном итоге – ведут к искажению общественного мнения.

### **Общие сведения по опросу:**

В настоящем исследовании для обеспечения репрезентативности опроса используется метод случайной маршрутной выборки, при котором интервьюер опрашивает респондентов только в домохозяйствах (квартирах, домах), отбираемых в соответствии с определенной последовательностью – маршрутом. Опрос респондента реализуется методом формализованного интервью, при котором интервьюер устно задает вопросы и собственноручно фиксирует ответы, отмечая номера соответствующих кодовых позиций в анкете.

### **Отбор квартиры:**

Для опроса организатор указывает улицу (микрорайон) и отправную точку маршрута (номер дома, или перечень домов).

Правила следования по маршруту:

1. Необходимо начать опрос с квартиры № 3 или 5 (*с третьего домохозяйства, в пяти-этажном доме, с пятого - в домах выше пяти этажей*):
  - В случае невозможности взять интервью в этой квартире, необходимо заходить подряд в каждую квартиру до тех пор, пока не удастся взять интервью;
  - Следующая квартира вычисляется простым прибавлением шага выборки к номеру квартиры (домохозяйства), где было взято последнее интервью (**ШАГ ВЫБОРКИ РАВЕН 3 или 5**);
  - Таким образом, шаг выборки действует только после удачного интервью, иначе интервьюер заходит в каждую квартиру (посещает каждое домохозяйство). Шаг выборки составляет 3/5, то есть, после удачного интервью интервьюер пропускает три/пять домохозяйств.
2. Если интервьюер уже обошел многоквартирный дом, то номер квартиры для продолжения интервьюирования в следующем доме, рекомендуется выбрать исходя из предыдущего шага выборки.
3. Шаг выборки для частного сектора равен 3.

### **Адрес респондента в его присутствии не записывать!**

По возможности интервьюер узнает у респондента его номер телефона для более комфортного контроля опроса и записывает его на отдельный листок (после выхода из квартиры

телефон переносится в маршрутный лист и анкету). **В Маршрутном листе фиксируются все заходы в расчетный адрес, независимо от результативности самого интервью.**

**Внимание**, если респондент не хочет сообщать номер телефона или у него нет телефона, то в анкету в таких случаях ничего не нужно вписывать. Обращаем Ваше внимание на то, что у одного интервьюера количество анкет без номеров телефонов не должно превышать 30%. Если возникают трудности с получением телефонов, объясните респонденту подробнее, что это нужно исключительно для контроля Вашей работы.

Старайтесь так построить беседу, чтобы получить полные ответы на максимальное количество вопросов. Анкеты, в которых количество вопросов «без ответа» или с ответом «затрудняюсь ответить» превышает 50%, будут расцениваться как частично взятое или прерванное интервью. Такие анкеты не будут засчитаны интервьюеру.

**Инструкция по отбору респондента:**

Для отбора респондента в домохозяйстве интервьюер использует квотное задание, выдаваемое ему организатором опроса. В соответствии с квотным заданием интервьюер должен опросить на маршруте заданное количество женщин и мужчин, лиц разных возрастных групп.

В каждом домохозяйстве интервьюер узнает, проживают ли в нем респонденты с требуемым половозрастным и образовательным статусом, и в положительном случае опрашивает респондента с нужными характеристиками. Выбор респондента из нескольких возможных членов домохозяйства остается за интервьюером.

**Обратите внимание, кого нельзя опрашивать ни в коем случае:**

- 1) Друзей, родственников или знакомых интервьюера.
- 2) Туристов или людей, постоянно не проживающих в городе Красноярске.
- 3) Пьяных, наркоманов или людей с ярко выраженной неадекватной реакцией.
- 4) Людей, которые не говорят на языке, на котором проводится исследование.
- 5) Глухих и немых.
- 6) Детей (подростков) моложе 18 лет.
- 7) Очень старых людей, которые могут быть неспособными понять смысл вопросов.
- 8) Более чем одного человека в семье за одну волну. Если по тому же адресу интервью будет взято у двух респондентов, то оно будет считаться недействительным.

По окончании опроса необходимо будет сдать организатору заполненные анкеты и маршрутные листы!

### Карточки опроса Коррупция

#### КАРТОЧКА 1. –ВОПРОС №4

9. Несовершенство законодательства
10. Чрезмерная бюрократия
11. Стремление чиновников к личной выгоде
12. Недостаточный контроль за деятельностью чиновников
13. Низкие заработные платы чиновников
14. Стремление гражданина решить возникшую проблему, ускорить решение вопроса путём передачи взятки
15. Другое
16. Затрудняюсь ответить

#### КАРТОЧКА 2. –ВОПРОС №10-12

1. Городские поликлиники и больницы
2. Городские учреждения культуры
3. Детские музыкальные школы и школы искусств
4. Общеобразовательные школы
5. Детские сады
6. Детские спортивные школы
7. Органы социальной поддержки населения
8. Управление жилищным фондом
9. Благоустройство города
10. Содержание объектов инженерной инфраструктуры
11. Ремонт дорог
12. Архитектура и градостроительство
13. Управление муниципальным имуществом
14. Выделение земельных участков
15. Наружная реклама
16. Городской транспорт
17. Бюджетное финансирование
18. Поддержка предпринимательства
19. Кадровое обеспечение администрации города
20. Реализация жилищной политики и распределение жилья
21. Другое

#### КАРТОЧКА 3. –ВОПРОС №14

8. Телеканалы
9. Радиостанции
10. Печатные издания
11. Интернет-порталы

12. Официальные сайты органов власти
13. От друзей, знакомых, родственников
14. Не сталкиваюсь с информацией о коррупции.

**КАРТОЧКА 4. –ВОПРОС №16**

9. В правоохранительные органы
10. К одному из руководителей администрации города
11. В администрацию Красноярского края
12. В средства массовой информации
13. В общественные правозащитные организации
14. Другое
15. Не стану сообщать о факте коррупции
16. Затрудняюсь с ответом

**КАРТОЧКА 5. –ВОПРОС №17**

8. Почтовым отправлением
9. По телефону доверия
10. Через формы на интернет-ресурсах
11. На личном приеме у одного из руководителей администрации
12. Другое
13. Не стану сообщать о факте коррупции
14. Затрудняюсь ответить

**КАРТОЧКА 6. –ВОПРОС №19**

7. Ужесточение наказания за коррупционные правонарушения
8. Усиление контроля за доходами и расходами чиновников
9. Повышение зарплаты чиновников
10. Массовая пропаганда нетерпимости к коррупционному поведению как чиновников, так и граждан
11. Никакие
12. Другое

**КАРТОЧКА 7. –ВОПРОС №23**

14. Руководитель предприятия, учреждения
15. Инженерно-технический работник
16. Служащий аппарата управления предприятия, учреждения
17. Военнослужащий, работник правоохранительных органов, юстиции
18. Рабочий
19. Домохозяйка
20. Предприниматель
21. Работник сферы обслуживания

- 22. Студент, учащийся
- 23. Пенсионер
- 24. Представитель интеллигенции (образование, здравоохранение, культура)
- 25. Безработный, временно неработающий
- 26. Другая категория

Маршрутный лист интервьюера - ОБРАЗЕЦ

ФИО интервьюера: *Иванов Иван Иванович*

Город: *Красноярск*

**Код результата**

1 - Проведено полное интервью

2 - Не подходит по квоте

3 - Отказ от интервью

4 - Никого нет дома

5 - Невозможно попасть в подъезд / дом

6 - Прерванное интервью (*анкета не засчитывается*)

Шаг выборки	
	шаг
Многоквартирный дом (5 этажей)	3
Многоквартирный дом (9 этажей и более)	5

Дата	Адрес (улица, дом, квартира)	Имя респондента	№ телефона респондента	Возраст респондента	Пол	Код результата	Результат проверки (НЕ ЗАПОЛНЯТЬ)
10.04.2018	<i>ул. Ленина, 1 - 3</i>	<i>Анна Ивановна</i>	<i>8922556677</i>	<i>25</i>	<i>ж</i>	<i>1</i>	
10.04.2018	<i>ул. Ленина, 1 - 7</i>	<i>Иван Фёдорович</i>	<i>8922334455</i>	<i>34</i>	<i>м</i>	<i>1</i>	
10.04.2018	<i>ул. Ленина, 1 - 11</i>	-		-	-	<i>3</i>	
10.04.2018	<i>ул. Ленина, 1 - 12</i>	-		-	-	<i>4</i>	
10.04.2018	<i>ул. Ленина, 1 - 13</i>	<i>Мария Петровна</i>	<i>8922556677</i>	<i>55</i>	<i>ж</i>	<i>1</i>	
10.04.2018	<i>ул. Ленина, 1 - 17</i>	<i>Виктор Викторович</i>	<i>8922334455</i>	<i>66</i>	<i>м</i>	<i>1</i>	
11.04.2018	<i>ул. Ленина, 1 - 21</i>	-		-	-	<i>6</i>	

ТАБЛИЦЫ ЛИНЕЙНОГО РАСПРЕДЕЛЕНИЯ

Переменная	Доля респондентов	Процент
<b>Вопрос 1. Приходилось ли Вам сталкиваться с проявлениями коррупции?</b>		
Постоянно	158	15,8
Лишь иногда	124	12,4
Очень редко	227	22,8
Никогда	448	44,9
Затрудняюсь ответить	40	4,0
<b>Вопрос 2. А Вы сами попадали в коррупционную ситуацию или оказывались в ситуации, когда понимали, что вопрос (проблему) можно решить только с помощью взятки, подарка, за определённую услугу, независимо от того, как фактически решалась эта проблема?</b>		
Да	296	29,9
Нет	693	70,1
<b>Вопрос 3. Как Вы считаете, по чьей инициативе чаще всего совершается коррупция?</b>		
По инициативе чиновников	477	48,1
По инициативе граждан	57	5,7
По обоюдной инициативе и граждан, и чиновников	326	32,9
Это происходит, потому что так принято	55	5,5
Другое	0	0,0
Затрудняюсь ответить	77	7,8
<b>Вопрос 4. На Ваш взгляд, каковы причины коррупции?</b>		
Несовершенство законодательства	397	19,9
Чрезмерная бюрократия	291	14,6
Стремление чиновников к личной выгоде	653	32,7
Недостаточный контроль за деятельностью чиновников	346	17,3
Низкие заработные платы чиновников	18	0,9

**Отчет «Проявления коррупции и эффективность антикоррупционных мер в представлении красноярцев»**

Переменная	Доля респондентов	Процент
Стремление гражданина решить возникшую проблему, ускорить решение вопроса путём передачи взятки	244	12,2
Другое	0	0,0
Затрудняюсь ответить	47	2,4
<b>Вопрос 5. Считаете ли Вы, что администрация города стремится решить проблему коррупции?</b>		
Да	43	4,3
Скорее, да	106	10,6
Скорее, нет	220	22,1
Нет	482	48,4
Другое	0	0,0
Затрудняюсь ответить	145	14,6
<b>Вопрос 7. В основном Вы основываете свои выводы о степени коррумпированности сотрудников администрации города...</b>		
На личном опыте	173	17,7
На сообщения средств массовой информации	527	54,0
На сведениях, полученных от друзей, знакомых и родственников	182	18,6
Другое	0	0,0
Затрудняюсь ответить	94	9,6
<b>Вопрос 8. Как Вы полагаете, смогли бы Вы решить свою проблему, не прибегая к вручению, заинтересованному лицу подарков, денег, оказанию встречных услуг, или нет?</b>		
Да, смог бы, но для этого потребовалось больше времени, нервов и т.д.	388	40,1
Да, смог бы, но решение было бы менее эффективно	166	17,1
Да, смог, но мне было бы неудобно, что человек остался без вознаграждения	11	1,1
Да, смог бы, но...	12	1,2
Не знаю, я всегда так поступаю	39	4,0
Нет, мою проблему можно было решить только таким путем	0	0,0



**Отчет «Проявления коррупции и эффективность антикоррупционных мер в представлении красноярцев»**

Переменная	Доля респондентов	Процент
Затрудняюсь ответить.	352	36,4
<b>Вопрос 9.1. Как бы Вы оценили уровень коррупции в городе Красноярске в сравнении с уровнем коррупции в Красноярском крае и в России в целом? / В целом по России</b>		
Довольно низкий	2	,2
Скорее низкий	28	2,8
Скорее высокий	342	34,2
Очень высокий	463	46,3
Затрудняюсь ответить	165	16,5
<b>Вопрос 9.2. Как бы Вы оценили уровень коррупции в городе Красноярске в сравнении с уровнем коррупции в Красноярском крае и в России в целом? / В Красноярском крае</b>		
Довольно низкий	7	,7
Скорее низкий	87	8,7
Скорее высокий	353	35,4
Очень высокий	365	36,6
Затрудняюсь ответить	186	18,6
<b>Вопрос 9.3. Как бы Вы оценили уровень коррупции в городе Красноярске в сравнении с уровнем коррупции в Красноярском крае и в России в целом? / В городе Красноярске</b>		
Довольно низкий	8	,8
Скорее низкий	93	9,3
Скорее высокий	366	36,7
Очень высокий	366	36,7
Затрудняюсь ответить	165	16,5
<b>Вопрос 10.1. Как бы Вы оценили уровень коррупции в указанных сферах? / Городские поликлиники и больницы</b>		
Довольно низкий	146	14,7
Скорее низкий	198	19,9
Скорее высокий	209	21,0
Очень высокий	267	26,8

**Отчет «Проявления коррупции и эффективность антикоррупционных мер в представлении красноярцев»**

Переменная	Доля респондентов	Процент
Затрудняюсь ответить	176	17,7
<b>Вопрос 10.2. Как бы Вы оценили уровень коррупции в указанных сферах? / Городские учреждения культуры</b>		
Довольно низкий	320	32,1
Скорее низкий	197	19,8
Скорее высокий	114	11,4
Очень высокий	138	13,9
Затрудняюсь ответить	227	22,8
<b>Вопрос 10.3. Как бы Вы оценили уровень коррупции в указанных сферах? / Детские музыкальные школы и школы искусств</b>		
Довольно низкий	379	38,0
Скорее низкий	163	16,3
Скорее высокий	89	8,9
Очень высокий	139	13,9
Затрудняюсь ответить	227	22,8
<b>Вопрос 10.4. Как бы Вы оценили уровень коррупции в указанных сферах? / Общеобразовательные школы</b>		
Довольно низкий	177	17,8
Скорее низкий	188	18,9
Скорее высокий	217	21,8
Очень высокий	221	22,2
Затрудняюсь ответить	193	19,4
<b>Вопрос 10.5. Как бы Вы оценили уровень коррупции в указанных сферах? / Детские сады</b>		
Довольно низкий	89	8,9
Скорее низкий	205	20,6
Скорее высокий	247	24,8
Очень высокий	259	26,0
Затрудняюсь ответить	197	19,8
<b>Вопрос 10.6. Как бы Вы оценили уровень коррупции в указанных сферах? / Детские спортивные школы</b>		
Довольно низкий	268	26,9

**Отчет «Проявления коррупции и эффективность антикоррупционных мер в представлении красноярцев»**

Переменная	Доля респондентов	Процент
Скорее низкий	177	17,8
Скорее высокий	131	13,2
Очень высокий	147	14,8
Затрудняюсь ответить	273	27,4
<b>Вопрос 10.7. Как бы Вы оценили уровень коррупции в указанных сферах? / Органы социальной поддержки населения</b>		
Довольно низкий	152	15,3
Скорее низкий	168	16,9
Скорее высокий	190	19,1
Очень высокий	231	23,2
Затрудняюсь ответить	255	25,6
<b>Вопрос 10.8. Как бы Вы оценили уровень коррупции в указанных сферах? / Управление жилищным фондом</b>		
Довольно низкий	31	3,1
Скорее низкий	48	4,8
Скорее высокий	245	24,6
Очень высокий	529	53,1
Затрудняюсь ответить	143	14,4
<b>Вопрос 10.9. Как бы Вы оценили уровень коррупции в указанных сферах? / Благоустройство города</b>		
Довольно низкий	26	2,6
Скорее низкий	60	6,0
Скорее высокий	193	19,4
Очень высокий	490	49,2
Затрудняюсь ответить	226	22,7
<b>Вопрос 10.10. Как бы Вы оценили уровень коррупции в указанных сферах? / Содержание объектов инженерной инфраструктуры</b>		
Довольно низкий	19	1,9
Скорее низкий	70	7,0
Скорее высокий	263	26,5

**Отчет «Проявления коррупции и эффективность антикоррупционных мер в представлении красноярцев»**

Переменная	Доля респондентов	Процент
Очень высокий	367	37,0
Затрудняюсь ответить	274	27,6
<b>Вопрос 10.11. Как бы Вы оценили уровень коррупции в указанных сферах? / Ремонт дорог</b>		
Довольно низкий	10	1,0
Скорее низкий	21	2,1
Скорее высокий	164	16,4
Очень высокий	693	69,4
Затрудняюсь ответить	111	11,1
<b>Вопрос 10.12. Как бы Вы оценили уровень коррупции в указанных сферах? / Архитектура и градостроительство</b>		
Довольно низкий	37	3,7
Скорее низкий	56	5,6
Скорее высокий	297	29,8
Очень высокий	348	34,9
Затрудняюсь ответить	259	26,0
<b>Вопрос 10.13. Как бы Вы оценили уровень коррупции в указанных сферах? / Управление муниципальным имуществом</b>		
Довольно низкий	16	1,6
Скорее низкий	62	6,2
Скорее высокий	289	29,1
Очень высокий	417	42,0
Затрудняюсь ответить	210	21,1
<b>Вопрос 10.14. Как бы Вы оценили уровень коррупции в указанных сферах? / Выделение земельных участков</b>		
Довольно низкий	14	1,4
Скорее низкий	48	4,8
Скорее высокий	223	22,4
Очень высокий	518	52,0
Затрудняюсь ответить	193	19,4
<b>Вопрос 10.15. Как бы Вы оценили уровень коррупции в указанных сферах? / Наружная реклама</b>		

**Отчет «Проявления коррупции и эффективность антикоррупционных мер в представлении красноярцев»**

Переменная	Доля респондентов	Процент
Довольно низкий	171	17,2
Скорее низкий	123	12,3
Скорее высокий	187	18,8
Очень высокий	204	20,5
Затрудняюсь ответить	312	31,3
<b>Вопрос 10.16. Как бы Вы оценили уровень коррупции в указанных сферах? / Городской транспорт</b>		
Довольно низкий	170	17,1
Скорее низкий	143	14,4
Скорее высокий	203	20,4
Очень высокий	248	24,9
Затрудняюсь ответить	232	23,3
<b>Вопрос 10.17. Как бы Вы оценили уровень коррупции в указанных сферах? / Бюджетное финансирование</b>		
Довольно низкий	21	2,1
Скорее низкий	48	4,8
Скорее высокий	215	21,6
Очень высокий	518	52,1
Затрудняюсь ответить	193	19,4
<b>Вопрос 10.18. Как бы Вы оценили уровень коррупции в указанных сферах? / Поддержка предпринимательства</b>		
Довольно низкий	14	1,4
Скорее низкий	59	5,9
Скорее высокий	301	30,3
Очень высокий	377	37,9
Затрудняюсь ответить	243	24,4
<b>Вопрос 10.19. Как бы Вы оценили уровень коррупции в указанных сферах? / Кадровое обеспечение администрации города</b>		
Довольно низкий	18	1,8
Скорее низкий	70	7,0
Скорее высокий	251	25,2

**Отчет «Проявления коррупции и эффективность антикоррупционных мер в представлении красноярцев»**

Переменная	Доля респондентов	Процент
Очень высокий	394	39,5
Затрудняюсь ответить	264	26,5
<b>Вопрос 10.20. Как бы Вы оценили уровень коррупции в указанных сферах? / Реализация жилищной политики и распределение жилья</b>		
Довольно низкий	10	1,0
Скорее низкий	35	3,5
Скорее высокий	273	27,5
Очень высокий	482	48,5
Затрудняюсь ответить	193	19,4
<b>Вопрос 11. Какая сфера, по Вашему мнению, является НАИБОЛЕЕ коррумпированной?</b>		
Городские поликлиники и больницы	42	6,2
Городские учреждения культуры	6	,9
Детские музыкальные школы и школы искусств	4	,6
Общеобразовательные школы	13	1,9
Детские сады	22	3,2
Детские спортивные школы	4	,6
Органы социальной поддержки населения	11	1,6
Управление жилищным фондом	91	13,4
Благоустройство города	39	5,7
Содержание объектов инженерной инфраструктуры	17	2,5
Ремонт дорог	222	32,6
Архитектура и градостроительство	17	2,5
Управление муниципальным имуществом	26	3,8
Выделение земельных участков	24	3,5
Наружная реклама	5	,7
Городской транспорт	4	,6

**Отчет «Проявления коррупции и эффективность антикоррупционных мер в представлении красноярцев»**

Переменная	Доля респондентов	Процент
Бюджетное финансирование	64	9,4
Поддержка предпринимательства	15	2,2
Кадровое обеспечение администрации города	21	3,1
Реализация жилищной политики и распределение жилья	33	4,9
Другое	0	0,0
<b>Вопрос 12. Какая сфера, по Вашему мнению, является НАИМЕНЕЕ коррумпированной?</b>		
Городские поликлиники и больницы	62	9,0
Городские учреждения культуры	140	20,3
Детские музыкальные школы и школы искусств	188	27,3
Общеобразовательные школы	82	11,9
Детские сады	28	4,1
Детские спортивные школы	26	3,8
Органы социальной поддержки населения	55	8,0
Управление жилищным фондом	2	,3
Благоустройство города	6	,9
Содержание объектов инженерной инфраструктуры	0	0,0
Ремонт дорог	4	,6
Архитектура и градостроительство	10	1,5
Управление муниципальным имуществом	3	,4
Выделение земельных участков	1	,1
Наружная реклама	45	6,5
Городской транспорт	22	3,2
Бюджетное финансирование	3	,4
Поддержка предпринимательства	5	,7
Кадровое обеспечение администрации города	6	,9
Реализация жилищной политики и распределение жилья	1	,1

**Отчет «Проявления коррупции и эффективность антикоррупционных мер в представлении красноярцев»**

Переменная	Доля респондентов	Процент
Другое	0	0,0
<b>Вопрос 13. Как Вы в принципе относитесь к тому, что для решения своих проблем людям приходится давать взятки?</b>		
Это необходимая часть нашей жизни, без этого ничего не сделать	70	7,0
Этого можно избежать, но с взятками легче решить свой вопрос	226	22,8
Этого обязательно нужно избегать, поскольку коррупция разлагает общество	604	60,8
Затрудняюсь ответить.	93	9,4
<b>Вопрос 14. В каких источниках Вы чаще всего встречаете информацию по теме коррупции?</b>		
Телеканалы	763	42,0
Радиостанции	92	5,1
Печатные издания	145	8,0
Интернет-порталы	458	25,2
Официальные сайты органов власти	38	2,1
От друзей, знакомых, родственников	303	16,7
Не сталкиваюсь с информацией о коррупции.	16	0,9
<b>Вопрос 15. Готовы ли Вы сообщить о случаях коррупции?</b>		
Да, но только анонимно, так как опасаясь за свою личную безопасность	288	29,2
Да, сообщил(а) бы о таком факте, оставив всю контактную информацию о себе	145	14,7
Нет	355	36,0
Другое	0	0,0
Затрудняюсь с ответом.	197	20,0
<b>Вопрос 16. Куда бы Вы обратились для сообщения о факте коррупции?</b>		
В правоохранительные органы	223	22,7
К одному из руководителей администрации города	15	1,5
В администрацию Красноярского края	32	3,3
В средства массовой информации	143	14,5



**Отчет «Проявления коррупции и эффективность антикоррупционных мер в представлении красноярцев»**

Переменная	Доля респондентов	Процент
В общественные правозащитные организации	36	3,7
Другое	0	0,0
Не стану сообщать о факте коррупции	320	32,6
Затрудняюсь с ответом	214	21,8
<b>Вопрос 17. Каким способом Вы предпочли бы воспользоваться для передачи сообщения о факте коррупции?</b>		
Почтовым отправлением	26	2,6
По телефону доверия	294	29,8
Через формы на интернет-ресурсах	80	8,1
На личном приёме у одного из руководителей администрации	76	7,7
Другое	0	0,0
Не стану сообщать о факте коррупции	301	30,5
Затрудняюсь ответить	211	21,4
<b>Вопрос 18. По Вашему мнению, как изменился уровень коррупции в городе за последние 3 года?</b>		
Вырос	137	13,8
Практически не изменился	342	34,5
Не вырос	237	23,9
Затрудняюсь ответить	276	27,8
<b>Вопрос 19. Какие меры по борьбе с коррупцией Вы были бы готовы поддержать?</b>		
Ужесточение наказания за коррупционные правонарушения	710	43,2
Усиление контроля за доходами и расходами чиновников	606	36,9
Повышение зарплаты чиновников	19	1,2
Массовая пропаганда нетерпимости к коррупционному поведению как чиновников, так и граждан	266	16,2
Никакие	42	2,6
Другое	0	0,0
<b>Вопрос 20. Пол респондента.</b>		
Мужской	440	44,0

**Отчет «Проявления коррупции и эффективность антикоррупционных мер в представлении красноярцев»**

Переменная	Доля респондентов	Процент
Женский	560	56,0
<b>Вопрос 21. Сколько полных лет Вам исполнилось?</b>		
18-24 лет	150	15,0
25-34 лет	243	24,3
35-44 лет	176	17,6
45-54 лет	133	13,3
55 лет и старше	297	29,7
<b>Вопрос 22. Какое у Вас образование?</b>		
Начальное	38	3,8
Среднее	230	23,1
Среднее специальное	399	40,0
Неоконченное высшее	52	5,2
Высшее	278	27,9
<b>Вопрос 23. Каков род Ваших занятий в настоящий момент?</b>		
Руководитель предприятия, учреждения	13	1,4
Инженерно-технический работник	30	3,2
Служащий аппарата управления предприятия, учреждения	71	7,7
Военнослужащий, работник правоохранительных органов, юстиции	9	1,0
Рабочий	157	17,0
Домохозяйка	61	6,6
Предприниматель	19	2,1
Работник сферы обслуживания	133	14,4
Студент, учащийся	72	7,8
Пенсионер	258	27,9
Представитель интеллигенции (образование, здравоохранение, культура)	55	6,0

**Отчет «Проявления коррупции и эффективность антикоррупционных мер в представлении красноярцев»**

Переменная	Доля респондентов	Процент
Безработный, временно неработающий	46	5,0
Другая категория	0	0,0
<b>Вопрос 24. Как Вы оцениваете материальное положение своей семьи?</b>		
Мы можем позволить себе достаточно дорогостоящие покупки – машину, квартиру, дачу и многое другое	22	2,2
Мы можем без труда приобретать вещи длительного пользования, но затруднительно приобретать действительно дорогие вещи	253	25,8
Денег хватает на продукты и на одежду, но покупка товаров длительного пользования является для нас проблемой	389	39,6
На продукты денег хватает, но покупка одежды вызывает серьезные затруднения	180	18,3
Мы едва сводим концы с концами. Денег не хватает даже на продукты	108	11,0
Затрудняюсь ответить / отказ от ответа.	30	3,1

Таблицы распределения ответов респондентов в разрезе половозрастных характеристик

Переменная	Пол		Возраст				
	Мужчины	Женщины	18-24 лет	25-34 лет	35-44 лет	45-54 лет	55 лет и старше
<b>Вопрос 1. Приходилось ли Вам сталкиваться с проявлениями коррупции?</b>							
Постоянно	18,9%	13,4%	14,0%	17,7%	17,7%	15,0%	14,6%
Лишь иногда	11,6%	13,1%	11,3%	13,2%	15,4%	13,5%	9,8%
Очень редко	26,5%	19,9%	18,0%	23,5%	25,7%	25,6%	21,7%
Никогда	39,5%	49,2%	51,3%	42,4%	38,3%	41,4%	49,5%
Затрудняюсь ответить	3,4%	4,5%	5,3%	3,3%	2,9%	4,5%	4,4%
<b>Вопрос 2. А Вы сами попадали в коррупционную ситуацию или оказывались в ситуации, когда понимали, что вопрос (проблему) можно решить только с помощью взятки, подарка, за определённую услугу, независимо от того, как фактически решалась эта проблема?</b>							
Да	35,0%	25,9%	23,3%	33,8%	34,1%	35,6%	24,9%
Нет	65,0%	74,1%	76,7%	66,3%	65,9%	64,4%	75,1%
<b>Вопрос 3. Как Вы считаете, по чьей инициативе чаще всего совершается коррупция?</b>							
По инициативе чиновников	45,0%	50,4%	30,0%	41,3%	42,0%	58,6%	61,9%
По инициативе граждан	5,5%	5,9%	11,3%	7,5%	5,2%	3,8%	2,7%
По обоюдной инициативе и граждан, и чиновников	35,1%	31,1%	36,7%	39,6%	34,5%	29,3%	25,9%

**Отчет «Проявления коррупции и эффективность антикоррупционных мер в представлении красноярцев»**

Это происходит, потому что так принято	6,2%	5,0%	6,7%	4,6%	9,2%	4,5%	4,1%
Затрудняюсь ответить	8,1%	7,5%	15,3%	7,1%	9,2%	3,8%	5,4%
<b>Вопрос 4. На Ваш взгляд, каковы причины коррупции?</b>							
Несовершенство законодательства	21,1%	19,0%	23,4%	19,6%	19,5%	17,8%	19,7%
Чрезмерная бюрократия	14,7%	14,5%	12,1%	12,8%	15,5%	15,3%	16,4%
Стремление чиновников к личной выгоде	33,1%	32,4%	25,5%	31,7%	33,1%	36,0%	35,1%
Недостаточный контроль за деятельностью чиновников	15,4%	18,9%	17,2%	18,3%	16,4%	15,3%	18,2%
Низкие заработные платы чиновников	1,1%	0,7%	1,7%	1,1%	1,1%	0,7%	0,3%
Стремление гражданина решить возникшую проблему, ускорить решение вопроса путём передачи взятки	12,9%	11,7%	15,5%	14,7%	13,3%	12,7%	7,8%
Затрудняюсь ответить	1,7%	2,9%	4,5%	1,9%	1,1%	2,2%	2,5%
<b>Вопрос 5. Считаете ли Вы, что администрация города стремится решить проблему коррупции?</b>							
Да	4,6%	4,1%	7,3%	4,9%	2,9%	1,5%	4,4%
Скорее, да	9,2%	11,8%	16,0%	12,8%	8,6%	8,3%	8,5%
Скорее, нет	23,3%	21,1%	21,3%	23,0%	21,7%	21,1%	22,4%
Нет	48,1%	48,7%	34,0%	41,2%	58,3%	54,1%	53,1%
Затрудняюсь ответить	14,9%	14,3%	21,3%	18,1%	8,6%	15,0%	11,6%
<b>Вопрос 7. В основном Вы основываете свои выводы о степени коррумпированности сотрудников администрации города...</b>							
На личном опыте	21,4%	14,9%	15,0%	19,2%	18,9%	23,5%	14,2%
На сообщения средств массовой информации	54,2%	53,8%	48,6%	50,6%	52,0%	53,8%	60,9%

**Отчет «Проявления коррупции и эффективность антикоррупционных мер в представлении красноярцев»**

На сведениях, полученных от друзей, знакомых и родственников	16,9%	20,0%	25,0%	15,9%	22,3%	17,4%	16,3%
Затрудняюсь ответить	7,5%	11,3%	11,4%	14,2%	6,9%	5,3%	8,7%
<b>Вопрос 8. Как Вы полагаете, смогли бы Вы решить свою проблему, не прибегая к вручению, заинтересованному лицу подарков, денег, оказанию встречных услуг, или нет?</b>							
Да, смог бы, но для этого потребовалось больше времени, нервов и т.д.	40,6%	39,7%	43,5%	36,6%	46,0%	52,3%	32,2%
Да, смог бы, но решение было бы менее эффективно	17,3%	17,0%	12,3%	19,1%	20,7%	18,0%	15,4%
Да, смог, но мне было бы неудобно, что человек остался без вознаграждения	0,7%	1,5%	0,7%	1,3%	0,6%	1,6%	1,4%
Не знаю, я всегда так поступаю	1,7%	0,9%	0,7%	3,0%			1,4%
Нет, мою проблему можно было решить только таким путем	5,9%	2,6%	5,1%	3,8%	5,7%	4,7%	2,4%
Затрудняюсь ответить.	33,7%	38,4%	37,7%	36,2%	27,0%	23,4%	47,3%
<b>Вопрос 9.1. Как бы Вы оценили уровень коррупции в городе Красноярске в сравнении с уровнем коррупции в Красноярском крае и в России в целом? / В целом по России</b>							
Довольно низкий	0,5%		0,7%				0,3%
Скорее низкий	3,0%	2,7%	6,0%	2,1%	3,4%	2,3%	1,7%
Скорее высокий	36,4%	32,5%	33,3%	36,6%	33,5%	32,3%	34,0%
Очень высокий	45,7%	46,8%	34,7%	46,5%	46,6%	51,9%	49,2%
Затрудняюсь ответить	14,5%	18,0%	25,3%	14,8%	16,5%	13,5%	14,8%
<b>Вопрос 9.2. Как бы Вы оценили уровень коррупции в городе Красноярске в сравнении с уровнем коррупции в Красноярском крае и в России в целом? / В Красноярском крае</b>							
Довольно низкий	1,6%		2,0%	0,8%	0,6%		0,3%
Скорее низкий	9,1%	8,4%	9,4%	9,1%	8,0%	9,0%	8,4%

**Отчет «Проявления коррупции и эффективность антикоррупционных мер в представлении красноярцев»**

Скорее высокий	35,9%	34,9%	38,9%	36,0%	38,6%	35,3%	31,3%
Очень высокий	36,6%	36,6%	24,2%	35,5%	34,7%	40,6%	42,8%
Затрудняюсь ответить	16,8%	20,1%	25,5%	18,6%	18,2%	15,0%	17,2%
<b>Вопрос 9.3. Как бы Вы оценили уровень коррупции в городе Красноярске в сравнении с уровнем коррупции в Красноярском крае и в России в целом? / В городе Красноярске</b>							
Довольно низкий	1,1%	0,5%	2,7%	0,8%	0,6%		0,3%
Скорее низкий	9,8%	8,9%	14,8%	8,2%	9,7%	6,0%	8,8%
Скорее высокий	37,6%	36,0%	33,6%	39,1%	42,3%	39,1%	32,0%
Очень высокий	36,7%	36,7%	23,5%	35,0%	35,4%	42,1%	42,8%
Затрудняюсь ответить	14,8%	17,9%	25,5%	16,9%	12,0%	12,8%	16,2%
<b>Вопрос 10.1. Как бы Вы оценили уровень коррупции в указанных сферах? / Городские поликлиники и больницы</b>							
Довольно низкий	16,7%	13,1%	19,3%	13,3%	18,2%	18,0%	9,8%
Скорее низкий	22,0%	18,2%	16,7%	20,3%	22,2%	24,1%	18,0%
Скорее высокий	19,7%	22,0%	16,7%	21,6%	20,5%	22,6%	22,0%
Очень высокий	24,0%	29,0%	20,0%	25,7%	25,6%	24,1%	33,2%
Затрудняюсь ответить	17,6%	17,7%	27,3%	19,1%	13,6%	11,3%	16,9%
<b>Вопрос 10.2. Как бы Вы оценили уровень коррупции в указанных сферах? / Городские учреждения культуры</b>							
Довольно низкий	37,8%	27,7%	34,0%	28,6%	32,6%	39,1%	30,7%
Скорее низкий	18,1%	21,1%	15,3%	21,6%	22,9%	19,5%	18,6%
Скорее высокий	9,8%	12,7%	14,0%	10,8%	9,1%	11,3%	12,2%
Очень высокий	13,7%	14,0%	12,0%	15,4%	17,1%	14,3%	11,5%
Затрудняюсь ответить	20,6%	24,5%	24,7%	23,7%	18,3%	15,8%	27,0%

**Отчет «Проявления коррупции и эффективность антикоррупционных мер в представлении красноярцев»**

<b>Вопрос 10.3. Как бы Вы оценили уровень коррупции в указанных сферах? / Детские музыкальные школы и школы искусств</b>							
Довольно низкий	42,5%	34,5%	42,0%	36,1%	36,4%	43,6%	35,8%
Скорее низкий	13,5%	18,6%	16,7%	16,6%	19,9%	16,5%	13,9%
Скорее высокий	9,1%	8,8%	5,3%	10,0%	10,8%	8,3%	9,1%
Очень высокий	13,9%	14,0%	12,7%	15,8%	16,5%	15,8%	10,8%
Затрудняюсь ответить	21,0%	24,2%	23,3%	21,6%	16,5%	15,8%	30,4%
<b>Вопрос 10.4. Как бы Вы оценили уровень коррупции в указанных сферах? / Общеобразовательные школы</b>							
Довольно низкий	20,1%	15,9%	22,7%	17,8%	19,3%	21,1%	12,9%
Скорее низкий	21,1%	17,2%	18,7%	19,9%	19,3%	17,3%	18,3%
Скорее высокий	20,8%	22,5%	20,7%	22,0%	22,2%	24,8%	20,7%
Очень высокий	20,1%	23,8%	17,3%	24,1%	27,8%	22,6%	19,7%
Затрудняюсь ответить	17,8%	20,6%	20,7%	16,2%	11,4%	14,3%	28,5%
<b>Вопрос 10.5. Как бы Вы оценили уровень коррупции в указанных сферах? / Детские сады</b>							
Довольно низкий	11,0%	7,3%	14,0%	7,9%	9,7%	9,0%	6,8%
Скорее низкий	21,7%	19,6%	20,0%	20,7%	18,8%	23,3%	20,3%
Скорее высокий	25,4%	24,3%	20,0%	26,4%	26,1%	27,1%	24,1%
Очень высокий	24,3%	27,3%	27,3%	26,9%	31,8%	26,3%	21,0%
Затрудняюсь ответить	17,6%	21,4%	18,7%	18,2%	13,6%	14,3%	27,8%
<b>Вопрос 10.6. Как бы Вы оценили уровень коррупции в указанных сферах? / Детские спортивные школы</b>							
Довольно низкий	28,7%	25,5%	28,9%	25,2%	24,4%	29,3%	27,8%
Скорее низкий	19,0%	16,8%	18,8%	21,9%	18,2%	17,3%	13,9%



**Отчет «Проявления коррупции и эффективность антикоррупционных мер в представлении красноярцев»**

Скорее высокий	12,2%	13,9%	16,8%	12,8%	13,1%	15,0%	10,8%
Очень высокий	14,7%	14,8%	10,7%	16,1%	18,2%	15,8%	13,2%
Затрудняюсь ответить	25,5%	28,9%	24,8%	24,0%	26,1%	22,6%	34,2%
<b>Вопрос 10.7. Как бы Вы оценили уровень коррупции в указанных сферах? / Органы социальной поддержки населения</b>							
Довольно низкий	15,8%	14,8%	20,0%	17,4%	16,5%	15,0%	10,5%
Скорее низкий	19,5%	14,8%	14,7%	15,3%	18,8%	20,3%	16,3%
Скорее высокий	20,4%	18,1%	16,7%	15,7%	15,3%	18,8%	25,5%
Очень высокий	21,5%	24,5%	16,7%	26,0%	25,6%	23,3%	22,8%
Затрудняюсь ответить	22,9%	27,7%	32,0%	25,6%	23,9%	22,6%	24,8%
<b>Вопрос 10.8. Как бы Вы оценили уровень коррупции в указанных сферах? / Управление жилищным фондом</b>							
Довольно низкий	2,5%	3,6%	6,0%	2,5%	4,0%	4,5%	1,0%
Скорее низкий	6,4%	3,6%	8,0%	4,1%	5,7%	6,8%	2,0%
Скорее высокий	25,8%	23,7%	24,7%	26,3%	25,0%	25,8%	22,4%
Очень высокий	54,3%	52,2%	42,7%	52,3%	56,8%	53,0%	57,1%
Затрудняюсь ответить	11,0%	17,0%	18,7%	14,8%	8,5%	9,8%	17,3%
<b>Вопрос 10.9. Как бы Вы оценили уровень коррупции в указанных сферах? / Благоустройство города</b>							
Довольно низкий	3,2%	2,1%	3,4%	2,5%	3,4%	2,3%	2,0%
Скорее низкий	5,5%	6,4%	11,4%	6,6%	4,5%	5,3%	4,1%
Скорее высокий	20,2%	18,8%	18,8%	19,0%	23,9%	22,6%	16,0%
Очень высокий	50,2%	48,5%	43,0%	50,0%	57,4%	49,6%	46,6%
Затрудняюсь ответить	20,9%	24,2%	23,5%	21,9%	10,8%	20,3%	31,3%

**Отчет «Проявления коррупции и эффективность антикоррупционных мер в представлении красноярцев»**

<b>Вопрос 10.10. Как бы Вы оценили уровень коррупции в указанных сферах? / Содержание объектов инженерной инфраструктуры</b>							
Довольно низкий	2,5%	1,4%	4,7%	2,9%	1,7%	0,8%	0,3%
Скорее низкий	8,5%	5,9%	12,0%	6,6%	4,0%	6,1%	7,2%
Скорее высокий	28,5%	24,9%	24,7%	27,8%	26,1%	33,3%	23,5%
Очень высокий	38,2%	36,0%	27,3%	38,6%	47,2%	37,9%	33,8%
Затрудняюсь ответить	22,3%	31,7%	31,3%	24,1%	21,0%	22,0%	35,2%
<b>Вопрос 10.11. Как бы Вы оценили уровень коррупции в указанных сферах? / Ремонт дорог</b>							
Довольно низкий	1,4%	0,7%	2,7%	0,8%	0,6%	0,8%	0,7%
Скорее низкий	1,8%	2,3%	3,3%	2,1%	1,7%	2,3%	1,7%
Скорее высокий	16,9%	16,1%	16,7%	17,3%	13,6%	12,0%	19,3%
Очень высокий	73,1%	66,4%	61,3%	70,4%	80,1%	79,7%	61,5%
Затрудняюсь ответить	6,8%	14,5%	16,0%	9,5%	4,0%	5,3%	16,9%
<b>Вопрос 10.12. Как бы Вы оценили уровень коррупции в указанных сферах? / Архитектура и градостроительство</b>							
Довольно низкий	4,1%	3,4%	7,3%	5,4%	2,3%	3,8%	1,4%
Скорее низкий	4,8%	6,3%	10,7%	2,9%	5,1%	3,8%	6,4%
Скорее высокий	33,3%	27,1%	28,0%	31,0%	32,4%	36,1%	25,1%
Очень высокий	35,1%	34,8%	23,3%	35,1%	41,5%	42,1%	33,6%
Затрудняюсь ответить	22,8%	28,5%	30,7%	25,6%	18,8%	14,3%	33,6%
<b>Вопрос 10.13. Как бы Вы оценили уровень коррупции в указанных сферах? / Управление муниципальным имуществом</b>							
Довольно низкий	2,1%	1,3%	4,7%	0,8%	1,1%	0,8%	1,4%
Скорее низкий	6,4%	6,1%	9,4%	6,7%	7,4%	4,5%	4,4%

**Отчет «Проявления коррупции и эффективность антикоррупционных мер в представлении красноярцев»**

Скорее высокий	31,0%	27,5%	29,5%	29,6%	31,4%	34,6%	24,3%
Очень высокий	43,9%	40,4%	31,5%	45,4%	41,1%	42,9%	44,6%
Затрудняюсь ответить	16,6%	24,7%	24,8%	17,5%	18,9%	17,3%	25,3%
<b>Вопрос 10.14. Как бы Вы оценили уровень коррупции в указанных сферах? / Выделение земельных участков</b>							
Довольно низкий	1,4%	1,4%	4,0%	0,4%	1,1%	0,8%	1,4%
Скорее низкий	4,1%	5,4%	7,3%	4,9%	3,4%	5,3%	4,1%
Скорее высокий	23,7%	21,3%	24,0%	22,6%	27,8%	21,8%	18,4%
Очень высокий	56,2%	48,7%	41,3%	53,9%	49,4%	60,9%	53,2%
Затрудняюсь ответить	14,6%	23,1%	23,3%	18,1%	18,2%	11,3%	22,9%
<b>Вопрос 10.15. Как бы Вы оценили уровень коррупции в указанных сферах? / Наружная реклама</b>							
Довольно низкий	19,4%	15,4%	21,3%	15,6%	13,6%	24,1%	15,3%
Скорее низкий	13,7%	11,3%	12,0%	12,3%	13,6%	12,8%	11,6%
Скорее высокий	19,4%	18,3%	16,0%	21,8%	23,3%	19,5%	14,3%
Очень высокий	20,3%	20,6%	16,0%	24,3%	23,3%	18,8%	18,7%
Затрудняюсь ответить	27,3%	34,4%	34,7%	25,9%	26,1%	24,8%	40,1%
<b>Вопрос 10.16. Как бы Вы оценили уровень коррупции в указанных сферах? / Городской транспорт</b>							
Довольно низкий	19,9%	14,9%	24,0%	14,9%	14,3%	27,8%	12,2%
Скорее низкий	16,4%	12,7%	15,3%	16,5%	13,1%	12,8%	13,6%
Скорее высокий	23,1%	18,3%	18,0%	19,8%	25,1%	21,1%	18,6%
Очень высокий	22,4%	26,9%	16,7%	28,5%	28,0%	27,1%	23,4%
Затрудняюсь ответить	18,3%	27,2%	26,0%	20,2%	19,4%	11,3%	32,2%

**Отчет «Проявления коррупции и эффективность антикоррупционных мер в представлении красноярцев»**

<b>Вопрос 10.17. Как бы Вы оценили уровень коррупции в указанных сферах? / Бюджетное финансирование</b>							
Довольно низкий	2,5%	1,8%	5,4%	2,1%	3,4%	1,5%	
Скорее низкий	4,1%	5,4%	6,7%	6,2%	5,1%	3,8%	3,1%
Скорее высокий	23,8%	19,9%	24,8%	21,8%	19,3%	26,3%	19,1%
Очень высокий	54,0%	50,5%	40,3%	53,1%	57,4%	54,1%	52,9%
Затрудняюсь ответить	15,6%	22,4%	22,8%	16,9%	14,8%	14,3%	24,9%
<b>Вопрос 10.18. Как бы Вы оценили уровень коррупции в указанных сферах? / Поддержка предпринимательства</b>							
Довольно низкий	1,4%	1,4%	4,0%	0,4%	0,6%	1,5%	1,4%
Скорее низкий	6,8%	5,2%	9,3%	7,9%	6,3%	4,5%	3,1%
Скорее высокий	32,9%	28,2%	25,3%	28,9%	35,4%	33,8%	29,4%
Очень высокий	39,5%	36,7%	35,3%	40,9%	38,3%	38,3%	36,2%
Затрудняюсь ответить	19,4%	28,4%	26,0%	21,9%	19,4%	21,8%	30,0%
<b>Вопрос 10.19. Как бы Вы оценили уровень коррупции в указанных сферах? / Кадровое обеспечение администрации города</b>							
Довольно низкий	2,3%	1,4%	5,3%	2,1%	0,6%	1,5%	0,7%
Скорее низкий	8,7%	5,7%	10,7%	8,6%	8,5%	6,0%	3,4%
Скорее высокий	29,0%	22,2%	27,3%	25,1%	22,7%	32,3%	22,4%
Очень высокий	37,4%	41,1%	27,3%	42,4%	43,8%	38,3%	41,2%
Затрудняюсь ответить	22,6%	29,5%	29,3%	21,8%	24,4%	21,8%	32,3%
<b>Вопрос 10.20. Как бы Вы оценили уровень коррупции в указанных сферах? / Реализация жилищной политики и распределение жилья</b>							
Довольно низкий	1,6%	0,5%	2,7%	1,2%	0,6%	1,5%	
Скорее низкий	3,4%	3,6%	8,7%	3,7%	3,4%	3,0%	1,0%

**Отчет «Проявления коррупции и эффективность антикоррупционных мер в представлении красноярцев»**

Скорее высокий	32,6%	23,5%	27,3%	27,0%	26,7%	32,3%	26,0%
Очень высокий	46,7%	50,0%	38,0%	49,0%	55,1%	47,4%	50,3%
Затрудняюсь ответить	15,7%	22,4%	23,3%	19,1%	14,2%	15,8%	22,6%
<b>Вопрос 11. Какая сфера, по Вашему мнению, является НАИБОЛЕЕ коррумпированной?</b>							
Городские поликлиники и больницы	5,5%	6,8%	7,5%	4,2%	4,9%	4,2%	9,1%
Городские учреждения культуры	0,3%	1,4%	1,9%	0,6%	1,6%	1,1%	
Детские музыкальные школы и школы искусств		1,1%	0,9%	0,6%	0,8%		0,5%
Общеобразовательные школы	1,3%	2,4%	0,9%	3,6%	2,4%		1,6%
Детские сады	2,3%	4,1%	3,7%	4,8%	4,1%	2,1%	1,6%
Детские спортивные школы		1,1%	2,8%			1,1%	
Органы социальной поддержки населения	1,9%	1,4%	3,7%	2,4%			1,6%
Управление жилищным фондом	11,3%	15,1%	12,1%	11,4%	13,0%	11,6%	17,1%
Благоустройство города	4,5%	6,8%	6,5%	6,6%	7,3%	3,2%	4,8%
Содержание объектов инженерной инфраструктуры	2,9%	2,2%	1,9%	5,4%	1,6%	1,1%	1,6%
Ремонт дорог	39,4%	27,0%	29,9%	33,5%	33,3%	42,1%	28,3%
Архитектура и градостроительство	3,2%	1,9%	2,8%	2,4%	3,3%	4,2%	1,1%
Управление муниципальным имуществом	3,5%	4,1%	1,9%	5,4%	1,6%	5,3%	4,3%
Выделение земельных участков	3,2%	3,8%	1,9%	3,0%	3,3%	5,3%	4,3%
Наружная реклама	1,0%	0,5%	0,9%		2,4%	1,1%	
Городской транспорт	0,3%	0,8%	1,9%			1,1%	0,5%
Бюджетное финансирование	9,7%	9,2%	8,4%	6,6%	10,6%	7,4%	12,8%

**Отчет «Проявления коррупции и эффективность антикоррупционных мер в представлении красноярцев»**

Поддержка предпринимательства	3,2%	1,4%	3,7%	1,8%	0,8%	2,1%	2,7%
Кадровое обеспечение администрации города	3,5%	2,7%	1,9%	3,6%	3,3%	3,2%	2,7%
Реализация жилищной политики и распределение жилья	2,9%	6,5%	4,7%	4,2%	5,7%	4,2%	5,3%
<b>Вопрос 12. Какая сфера, по Вашему мнению, является НАИМЕНЕЕ коррумпированной?</b>							
Городские поликлиники и больницы	9,3%	8,8%	5,3%	8,4%	12,1%	10,5%	8,5%
Городские учреждения культуры	19,9%	20,7%	14,0%	22,8%	22,6%	17,9%	21,8%
Детские музыкальные школы и школы искусств	27,9%	26,8%	27,2%	30,5%	24,2%	26,3%	27,1%
Общеобразовательные школы	12,2%	11,7%	12,3%	12,6%	12,1%	5,3%	14,4%
Детские сады	4,5%	3,7%	8,8%	3,6%	1,6%	4,2%	3,2%
Детские спортивные школы	3,2%	4,2%	5,3%	4,8%	3,2%	2,1%	3,2%
Органы социальной поддержки населения	9,0%	7,2%	3,5%	6,6%	8,9%	9,5%	10,6%
Управление жилищным фондом		0,5%				2,1%	
Благоустройство города	0,3%	1,3%	0,9%		2,4%		1,1%
Содержание объектов инженерной инфраструктуры							
Ремонт дорог	1,0%	0,3%	0,9%	0,6%	0,8%		0,5%
Архитектура и градостроительство	1,3%	1,6%	2,6%	1,8%	3,2%		
Управление муниципальным имуществом	0,3%	0,5%	0,9%		1,6%		
Выделение земельных участков	0,3%						0,5%
Наружная реклама	6,4%	6,6%	7,9%	6,0%	2,4%	12,6%	5,9%
Городской транспорт	2,2%	4,0%	4,4%	1,2%	2,4%	7,4%	2,7%

**Отчет «Проявления коррупции и эффективность антикоррупционных мер в представлении красноярцев»**

Бюджетное финансирование		0,8%	0,9%		0,8%		0,5%
Поддержка предпринимательства	1,3%	0,3%	1,8%	0,6%	0,8%	1,1%	
Кадровое обеспечение администрации города	1,0%	0,8%	3,5%	0,6%		1,1%	
Реализация жилищной политики и распределение жилья		0,3%			0,8%		
<b>Вопрос 13. Как Вы в принципе относитесь к тому, что для решения своих проблем людям приходится давать взятки?</b>							
Это необходимая часть нашей жизни, без этого ничего не сделать	6,9%	7,2%	2,7%	9,6%	7,5%	7,5%	6,8%
Этого можно избежать, но с взятками легче решить свой вопрос	23,6%	22,1%	27,3%	23,0%	22,4%	29,3%	17,2%
Этого обязательно нужно избегать, поскольку коррупция разлагает общество	57,7%	63,3%	55,3%	55,2%	61,5%	57,9%	69,3%
Затрудняюсь ответить.	11,9%	7,4%	14,7%	12,1%	8,6%	5,3%	6,8%
<b>Вопрос 14. В каких источниках Вы чаще всего встречаете информацию по теме коррупции?</b>							
Телеканалы	40,9%	43,0%	32,0%	37,5%	40,1%	45,9%	51,1%
Радиостанции	4,7%	5,4%	4,0%	5,4%	3,9%	3,7%	6,6%
Печатные издания	6,7%	9,0%	6,5%	6,3%	5,7%	7,0%	12,1%
Интернет-порталы	27,9%	23,1%	35,6%	34,4%	30,1%	21,9%	10,1%
Официальные сайты органов власти	2,7%	1,6%	3,6%	1,8%	3,0%	2,5%	0,8%
От друзей, знакомых, родственников	16,3%	17,0%	17,5%	13,8%	16,6%	17,8%	18,3%
Не сталкиваюсь с информацией о коррупции.	0,9%	0,9%	0,7%	0,9%	0,6%	1,2%	1,0%
<b>Вопрос 15. Готовы ли Вы сообщить о случаях коррупции?</b>							
Да, но только анонимно, так как опасаясь за свою личную безопасность	30,9%	27,9%	37,4%	32,5%	29,5%	24,2%	24,3%

**Отчет «Проявления коррупции и эффективность антикоррупционных мер в представлении красноярцев»**

Да, сообщил(а) бы о таком факте, оставив всю контактную информацию о себе	14,2%	15,1%	18,4%	15,0%	14,5%	15,2%	12,7%
Нет	34,2%	37,5%	27,9%	36,3%	38,2%	38,6%	37,7%
Затрудняюсь с ответом.	20,7%	19,5%	16,3%	16,3%	17,9%	22,0%	25,3%
<b>Вопрос 16. Куда бы Вы обратились для сообщения о факте коррупции?</b>							
В правоохранительные органы	25,6%	20,4%	23,5%	22,3%	23,7%	25,0%	20,7%
К одному из руководителей администрации города	1,2%	1,8%	0,7%	2,1%	2,3%	1,5%	1,0%
В администрацию Красноярского края	3,5%	3,1%	4,0%	3,4%	2,9%	3,0%	3,1%
В средства массовой информации	14,1%	14,9%	20,1%	19,7%	16,2%	10,6%	8,3%
В общественные правозащитные организации	3,7%	3,6%	4,7%	2,1%	3,5%	3,0%	4,8%
Не стану сообщать о факте коррупции	33,7%	31,6%	29,5%	30,3%	34,7%	35,6%	33,4%
Затрудняюсь с ответом	18,2%	24,5%	17,4%	20,2%	16,8%	21,2%	28,6%
<b>Вопрос 17. Каким способом Вы предпочли бы воспользоваться для передачи сообщения о факте коррупции?</b>							
Почтовым отправлением	2,3%	2,9%	3,4%	3,7%	1,7%		3,1%
По телефону доверия	29,9%	29,7%	26,5%	29,5%	30,9%	33,6%	29,0%
Через формы на интернет-ресурсах	8,3%	8,0%	19,0%	10,0%	7,4%	6,9%	2,0%
На личном приеме у одного из руководителей администрации	7,6%	7,8%	7,5%	7,1%	10,3%	6,9%	7,2%
Не стану сообщать о факте коррупции	31,0%	30,0%	27,9%	29,9%	33,1%	32,1%	30,0%
Затрудняюсь ответить	20,9%	21,7%	15,6%	19,9%	16,6%	20,6%	28,7%
<b>Вопрос 18. По Вашему мнению, как изменился уровень коррупции в городе за последние 3 года?</b>							
Вырос	14,1%	13,6%	15,5%	14,8%	13,6%	9,8%	13,7%



**Отчет «Проявления коррупции и эффективность антикоррупционных мер в представлении красноярцев»**

Практически не изменился	34,3%	34,6%	31,1%	34,2%	38,6%	31,8%	35,3%
Не вырос	23,5%	24,2%	12,8%	25,5%	27,8%	29,5%	23,3%
Затрудняюсь ответить	28,1%	27,6%	40,5%	25,5%	19,9%	28,8%	27,7%
<b>Вопрос 19. Какие меры по борьбе с коррупцией Вы были бы готовы поддержать?</b>							
Ужесточение наказания за коррупционные правонарушения	44,3%	42,3%	41,9%	42,3%	44,5%	43,0%	43,9%
Усиление контроля за доходами и расходами чиновников	36,0%	37,6%	32,7%	37,6%	34,3%	39,5%	39,0%
Повышение зарплаты чиновников	1,5%	0,9%	2,0%	1,3%	1,8%	0,4%	0,6%
Массовая пропаганда нетерпимости к коррупционному поведению как чиновников, так и граждан	15,7%	16,6%	19,8%	15,1%	16,3%	16,6%	14,8%
Никакие	2,5%	2,6%	3,6%	3,7%	3,2%	0,4%	1,8%
<b>Вопрос 20. Пол респондента.</b>							
Мужской			48,7%	50,6%	41,5%	47,4%	36,0%
Женский			51,3%	49,4%	58,5%	52,6%	64,0%
<b>Вопрос 21. Сколько полных лет Вам исполнилось?</b>							
18-24 лет	16,6%	13,8%					
2. 25-34 лет	28,0%	21,4%					
3. 35-44 лет	16,6%	18,4%					
4. 45-54 лет	14,4%	12,5%					
5. 55 лет и старше	24,4%	33,9%					
<b>Вопрос 22. Какое у Вас образование?</b>							
Начальное	4,6%	3,2%	5,3%	0,8%	2,9%	1,5%	7,1%

**Отчет «Проявления коррупции и эффективность антикоррупционных мер в представлении красноярцев»**

Среднее	23,0%	23,1%	33,3%	15,8%	13,7%	14,3%	33,3%
Среднее специальное	42,1%	38,4%	36,0%	41,5%	46,3%	44,4%	35,4%
Неоконченное высшее	6,8%	3,9%	12,0%	7,9%	2,9%	3,0%	2,0%
Высшее	23,5%	31,4%	13,3%	34,0%	34,3%	36,8%	22,2%
<b>Вопрос 23. Каков род Ваших занятий в настоящий момент?</b>							
Руководитель предприятия, учреждения	2,0%	0,9%	0,7%	4,1%	1,3%	0,8%	
Инженерно-технический работник	5,8%	1,3%	2,1%	6,4%	3,4%	4,0%	1,0%
Служащий аппарата управления предприятия, учреждения	6,5%	8,5%	4,9%	10,5%	15,4%	12,1%	1,0%
Военнослужащий, работник правоохранительных органов, юстиции	2,0%	0,2%	2,1%	1,8%	0,7%		0,3%
Рабочий	29,2%	7,8%	9,8%	24,1%	27,5%	28,2%	4,9%
Домохозяйка	1,5%	10,4%	4,9%	14,1%	11,4%	4,8%	
Предприниматель	3,5%	0,9%	1,4%	2,3%	3,4%	4,0%	0,7%
Работник сферы обслуживания	9,1%	18,4%	16,1%	21,8%	18,8%	18,5%	3,5%
Студент, учащийся	9,1%	6,8%	45,5%	2,3%	1,3%		
Пенсионер	21,2%	33,0%	0,7%	0,5%	1,3%	7,3%	85,4%
Представитель интеллигенции (образование, здравоохранение, культура)	3,3%	8,0%	4,9%	6,4%	10,1%	10,5%	2,1%
Безработный, временно неработающий	6,8%	3,6%	7,0%	5,9%	5,4%	9,7%	1,0%
<b>Вопрос 24. Как Вы оцениваете материальное положение своей семьи?</b>							
Мы можем позволить себе достаточно дорогостоящие покупки – машину, квартиру, дачу и многое другое	3,7%	1,1%	7,5%	2,1%	2,3%	1,5%	

**Отчет «Проявления коррупции и эффективность антикоррупционных мер в представлении красноярцев»**

Мы можем без труда приобретать вещи длительного пользования, но затруднительно приобретать действительно дорогие вещи	29,7%	22,7%	35,4%	37,8%	30,6%	30,3%	5,8%
Денег хватает на продукты и на одежду, но покупка товаров длительного пользования является для нас проблемой	40,6%	38,8%	41,5%	37,8%	37,6%	40,2%	41,2%
На продукты денег хватает, но покупка одежды вызывает серьезные затруднения	13,2%	22,3%	4,8%	12,6%	17,3%	12,1%	33,3%
Мы едва сводим концы с концами. Денег не хватает даже на продукты	9,0%	12,5%	4,1%	7,6%	10,4%	13,6%	16,5%
Затрудняюсь ответить / отказ от ответа.	3,7%	2,5%	6,8%	2,1%	1,7%	2,3%	3,1%

Таблицы распределения ответов респондентов в разрезе уровня образования

Переменная	Образование				
	Начальное	Среднее	Среднее специальное	Неоконченное высшее	Высшее
<b>Вопрос 1. Приходилось ли Вам сталкиваться с проявлениями коррупции?</b>					
Постоянно	10,5%	13,5%	14,8%	21,2%	18,8%
Лишь иногда	10,5%	7,0%	12,3%	11,5%	17,8%
Очень редко	28,9%	19,2%	24,8%	19,2%	22,1%
Никогда	44,7%	53,7%	45,4%	44,2%	37,7%
Затрудняюсь ответить	5,3%	6,6%	2,8%	3,8%	3,6%
<b>Вопрос 2. А Вы сами попадали в коррупционную ситуацию или оказывались в ситуации, когда понимали, что вопрос (проблему) можно решить только с помощью взятки, подарка, за определённую услугу, независимо от того, как фактически решалась эта проблема?</b>					
Да	15,8%	21,6%	31,1%	38,5%	35,0%
Нет	84,2%	78,4%	68,9%	61,5%	65,0%
<b>Вопрос 3. Как Вы считаете, по чьей инициативе чаще всего совершается коррупция?</b>					
По инициативе чиновников	39,5%	52,4%	49,1%	43,1%	45,3%
По инициативе граждан	13,2%	4,4%	4,8%	3,9%	7,6%
По обоюдной инициативе и граждан, и чиновников	28,9%	27,3%	32,0%	41,2%	37,3%

**Отчет «Проявления коррупции и эффективность антикоррупционных мер в представлении красноярцев»**

Это происходит, потому что так принято	13,2%	3,1%	5,8%	9,8%	5,4%
Затрудняюсь ответить	5,3%	12,8%	8,3%	2,0%	4,3%
<b>Вопрос 4. На Ваш взгляд, каковы причины коррупции?</b>					
Несовершенство законодательства	24,1%	20,2%	18,4%	17,5%	21,6%
Чрезмерная бюрократия	18,4%	12,8%	16,6%	12,4%	12,9%
Стремление чиновников к личной выгоде	31,0%	34,2%	33,4%	27,8%	31,4%
Недостаточный контроль за деятельностью чиновников	13,8%	18,3%	16,4%	22,7%	17,7%
Низкие заработные платы чиновников	2,3%	1,1%	0,9%	1,0%	0,5%
Стремление гражданина решить возникшую проблему, ускорить решение вопроса путём передачи взятки	8,0%	8,3%	12,9%	13,4%	14,7%
Затрудняюсь ответить	2,3%	5,0%	1,4%	5,2%	1,2%
<b>Вопрос 5. Считаете ли Вы, что администрация города стремится решить проблему коррупции?</b>					
Да	7,9%	4,4%	3,5%	5,8%	4,7%
Скорее, да	13,2%	13,1%	7,6%	15,4%	11,9%
Скорее, нет	21,1%	22,7%	21,9%	19,2%	22,4%
Нет	52,6%	45,4%	51,9%	40,4%	46,6%
Затрудняюсь ответить	5,3%	14,4%	15,1%	19,2%	14,4%
<b>Вопрос 7. В основном Вы основываете свои выводы о степени коррумпированности сотрудников администрации города...</b>					
На личном опыте	19,4%	15,1%	15,7%	22,0%	21,6%
На сообщения средств массовой информации	44,4%	53,8%	59,6%	44,0%	49,5%

**Отчет «Проявления коррупции и эффективность антикоррупционных мер в представлении красноярцев»**

На сведениях, полученных от друзей, знакомых и родственников	33,3%	19,1%	15,4%	18,0%	21,2%
Затрудняюсь ответить	2,8%	12,0%	9,3%	16,0%	7,7%
<b>Вопрос 8. Как Вы полагаете, смогли бы Вы решить свою проблему, не прибегая к вручению, заинтересованному лицу подарков, денег, оказанию встречных услуг, или нет?</b>					
Да, смог бы, но для этого потребовалось больше времени, нервов и т.д.	33,3%	29,5%	44,9%	38,0%	43,9%
Да, смог бы, но решение было бы менее эффективно	13,9%	18,9%	13,6%	10,0%	22,1%
Да, смог, но мне было бы неудобно, что человек остался без вознаграждения		0,9%	2,1%		0,4%
Не знаю, я всегда так поступаю		1,8%	0,5%	8,0%	0,7%
Нет, мою проблему можно было решить только таким путем	2,8%	1,8%	5,0%	6,0%	4,4%
Затрудняюсь ответить.	50,0%	47,1%	33,9%	38,0%	28,4%
<b>Вопрос 9.1. Как бы Вы оценили уровень коррупции в городе Красноярске в сравнении с уровнем коррупции в Красноярском крае и в России в целом? / В целом по России</b>					
Довольно низкий		0,9%			
Скорее низкий	2,6%	1,7%	2,5%	5,8%	3,6%
Скорее высокий	23,7%	33,9%	38,1%	32,7%	30,6%
Очень высокий	57,9%	44,8%	45,1%	42,3%	48,2%
Затрудняюсь ответить	15,8%	18,7%	14,3%	19,2%	17,6%
<b>Вопрос 9.2. Как бы Вы оценили уровень коррупции в городе Красноярске в сравнении с уровнем коррупции в Красноярском крае и в России в целом? / В Красноярском крае</b>					
Довольно низкий		0,9%	1,0%		0,4%
Скорее низкий	15,8%	8,7%	8,3%	9,6%	8,3%

**Отчет «Проявления коррупции и эффективность антикоррупционных мер в представлении красноярцев»**

Скорее высокий	26,3%	38,9%	36,3%	38,5%	31,8%
Очень высокий	42,1%	31,0%	37,6%	36,5%	38,6%
Затрудняюсь ответить	15,8%	20,5%	16,8%	15,4%	20,9%
<b>Вопрос 9.3. Как бы Вы оценили уровень коррупции в городе Красноярске в сравнении с уровнем коррупции в Красноярском крае и в России в целом? / В городе Красноярске</b>					
Довольно низкий		1,3%	0,8%	1,9%	0,4%
Скорее низкий	21,1%	9,2%	9,5%	9,6%	7,6%
Скорее высокий	21,1%	41,5%	37,2%	34,6%	34,5%
Очень высокий	42,1%	29,3%	38,7%	36,5%	38,8%
Затрудняюсь ответить	15,8%	18,8%	13,8%	17,3%	18,7%
<b>Вопрос 10.1. Как бы Вы оценили уровень коррупции в указанных сферах? / Городские поликлиники и больницы</b>					
Довольно низкий	13,2%	9,6%	18,1%	15,4%	13,7%
Скорее низкий	7,9%	21,0%	17,1%	15,4%	25,6%
Скорее высокий	18,4%	19,2%	20,4%	30,8%	21,7%
Очень высокий	44,7%	29,3%	30,2%	15,4%	19,9%
Затрудняюсь ответить	15,8%	21,0%	14,1%	23,1%	19,1%
<b>Вопрос 10.2. Как бы Вы оценили уровень коррупции в указанных сферах? / Городские учреждения культуры</b>					
Довольно низкий	18,4%	30,0%	35,2%	27,5%	32,6%
Скорее низкий	7,9%	17,4%	19,1%	29,4%	22,5%
Скорее высокий	18,4%	16,1%	10,8%	9,8%	7,6%
Очень высокий	39,5%	13,5%	14,1%	9,8%	11,2%
Затрудняюсь ответить	15,8%	23,0%	20,9%	23,5%	26,1%

**Отчет «Проявления коррупции и эффективность антикоррупционных мер в представлении красноярцев»**

<b>Вопрос 10.3. Как бы Вы оценили уровень коррупции в указанных сферах? / Детские музыкальные школы и школы искусств</b>					
Довольно низкий	18,4%	32,6%	43,3%	38,5%	37,5%
Скорее низкий	13,2%	14,3%	15,6%	19,2%	19,1%
Скорее высокий	13,2%	12,2%	7,8%	7,7%	7,6%
Очень высокий	34,2%	14,3%	13,9%	11,5%	11,6%
Затрудняюсь ответить	21,1%	26,5%	19,4%	23,1%	24,2%
<b>Вопрос 10.4. Как бы Вы оценили уровень коррупции в указанных сферах? / Общеобразовательные школы</b>					
Довольно низкий	13,2%	17,8%	20,2%	11,5%	15,9%
Скорее низкий	10,5%	18,7%	18,7%	23,1%	19,9%
Скорее высокий	10,5%	25,2%	22,2%	28,8%	18,8%
Очень высокий	42,1%	16,1%	24,2%	17,3%	22,4%
Затрудняюсь ответить	23,7%	22,2%	14,6%	19,2%	23,1%
<b>Вопрос 10.5. Как бы Вы оценили уровень коррупции в указанных сферах? / Детские сады</b>					
Довольно низкий	15,8%	10,9%	9,6%	5,8%	6,1%
Скорее низкий	7,9%	20,0%	21,4%	23,1%	21,3%
Скорее высокий	21,1%	22,6%	26,2%	25,0%	25,3%
Очень высокий	36,8%	22,2%	28,2%	26,9%	24,2%
Затрудняюсь ответить	18,4%	24,3%	14,6%	19,2%	23,1%
<b>Вопрос 10.6. Как бы Вы оценили уровень коррупции в указанных сферах? / Детские спортивные школы</b>					
Довольно низкий	23,7%	23,9%	32,3%	21,2%	23,5%
Скорее низкий	13,2%	17,0%	19,2%	17,3%	17,0%



**Отчет «Проявления коррупции и эффективность антикоррупционных мер в представлении красноярцев»**

Скорее высокий	10,5%	14,8%	11,6%	21,2%	13,0%
Очень высокий	26,3%	13,5%	15,7%	13,5%	13,4%
Затрудняюсь ответить	26,3%	30,9%	21,2%	26,9%	33,2%
<b>Вопрос 10.7. Как бы Вы оценили уровень коррупции в указанных сферах? / Органы социальной поддержки населения</b>					
Довольно низкий	15,8%	9,6%	18,2%	11,5%	16,6%
Скорее низкий	10,5%	14,8%	15,4%	23,1%	20,6%
Скорее высокий	18,4%	26,1%	18,7%	25,0%	12,6%
Очень высокий	28,9%	22,2%	26,8%	15,4%	19,9%
Затрудняюсь ответить	26,3%	27,4%	21,0%	25,0%	30,3%
<b>Вопрос 10.8. Как бы Вы оценили уровень коррупции в указанных сферах? / Управление жилищным фондом</b>					
Довольно низкий	10,5%	1,3%	3,5%		3,6%
Скорее низкий		4,3%	5,8%	5,8%	4,3%
Скорее высокий	7,9%	31,3%	24,9%	25,0%	20,7%
Очень высокий	68,4%	47,8%	54,2%	50,0%	54,7%
Затрудняюсь ответить	13,2%	15,2%	11,6%	19,2%	16,7%
<b>Вопрос 10.9. Как бы Вы оценили уровень коррупции в указанных сферах? / Благоустройство города</b>					
Довольно низкий	7,9%	1,7%	3,3%	1,9%	1,8%
Скорее низкий	5,3%	5,2%	6,6%	13,5%	4,7%
Скорее высокий	21,1%	27,1%	17,7%	13,5%	16,6%
Очень высокий	50,0%	39,3%	52,8%	50,0%	52,3%
Затрудняюсь ответить	15,8%	26,6%	19,7%	21,2%	24,5%

**Отчет «Проявления коррупции и эффективность антикоррупционных мер в представлении красноярцев»**

<b>Вопрос 10.10. Как бы Вы оценили уровень коррупции в указанных сферах? / Содержание объектов инженерной инфраструктуры</b>					
Довольно низкий	5,3%	1,3%	1,5%	2,0%	2,6%
Скорее низкий	13,2%	7,0%	7,6%	13,7%	4,4%
Скорее высокий	2,6%	33,9%	26,4%	15,7%	25,9%
Очень высокий	50,0%	28,3%	36,8%	37,3%	42,7%
Затрудняюсь ответить	28,9%	29,6%	27,7%	31,4%	24,5%
<b>Вопрос 10.11. Как бы Вы оценили уровень коррупции в указанных сферах? / Ремонт дорог</b>					
Довольно низкий	5,3%		1,5%	1,9%	0,4%
Скорее низкий	5,3%	2,6%	1,0%	7,7%	1,8%
Скорее высокий	15,8%	23,5%	16,3%	13,5%	11,2%
Очень высокий	52,6%	63,0%	71,9%	59,6%	75,5%
Затрудняюсь ответить	21,1%	10,9%	9,3%	17,3%	11,2%
<b>Вопрос 10.12. Как бы Вы оценили уровень коррупции в указанных сферах? / Архитектура и градостроительство</b>					
Довольно низкий	7,9%	2,2%	4,5%	9,6%	2,2%
Скорее низкий	10,5%	5,7%	6,3%	1,9%	4,7%
Скорее высокий	21,1%	33,9%	28,5%	26,9%	29,6%
Очень высокий	39,5%	28,7%	36,3%	34,6%	37,9%
Затрудняюсь ответить	21,1%	29,6%	24,4%	26,9%	25,6%
<b>Вопрос 10.13. Как бы Вы оценили уровень коррупции в указанных сферах? / Управление муниципальным имуществом</b>					
Довольно низкий	5,3%	0,4%	1,5%	3,8%	1,8%
Скорее низкий	15,8%	6,1%	4,1%	11,5%	7,2%

**Отчет «Проявления коррупции и эффективность антикоррупционных мер в представлении красноярцев»**

Скорее высокий	13,2%	32,2%	29,7%	30,8%	27,4%
Очень высокий	44,7%	37,0%	45,7%	34,6%	42,2%
Затрудняюсь ответить	21,1%	24,3%	19,0%	19,2%	21,3%
<b>Вопрос 10.14. Как бы Вы оценили уровень коррупции в указанных сферах? / Выделение земельных участков</b>					
Довольно низкий	5,3%	1,7%	0,8%	1,9%	1,1%
Скорее низкий	10,5%	4,8%	2,8%	11,5%	5,8%
Скорее высокий	21,1%	22,3%	22,1%	34,6%	21,0%
Очень высокий	31,6%	51,1%	58,8%	26,9%	51,1%
Затрудняюсь ответить	31,6%	20,1%	15,6%	25,0%	21,0%
<b>Вопрос 10.15. Как бы Вы оценили уровень коррупции в указанных сферах? / Наружная реклама</b>					
Довольно низкий	15,8%	15,8%	19,5%	17,3%	15,2%
Скорее низкий	15,8%	12,7%	12,0%	7,7%	12,6%
Скорее высокий	21,1%	19,3%	16,8%	26,9%	19,5%
Очень высокий	23,7%	15,8%	22,8%	17,3%	21,3%
Затрудняюсь ответить	23,7%	36,4%	28,8%	30,8%	31,4%
<b>Вопрос 10.16. Как бы Вы оценили уровень коррупции в указанных сферах? / Городской транспорт</b>					
Довольно низкий	18,4%	15,7%	19,5%	9,6%	15,6%
Скорее низкий	21,1%	13,1%	14,3%	17,3%	14,2%
Скорее высокий	15,8%	24,0%	19,5%	23,1%	18,9%
Очень высокий	26,3%	18,3%	27,8%	25,0%	26,2%
Затрудняюсь ответить	18,4%	28,8%	18,8%	25,0%	25,1%

**Отчет «Проявления коррупции и эффективность антикоррупционных мер в представлении красноярцев»**

<b>Вопрос 10.17. Как бы Вы оценили уровень коррупции в указанных сферах? / Бюджетное финансирование</b>					
Довольно низкий	7,9%	1,3%	1,8%	7,8%	1,4%
Скорее низкий	2,6%	3,5%	4,3%	7,8%	6,5%
Скорее высокий	15,8%	29,4%	19,0%	21,6%	19,6%
Очень высокий	57,9%	44,7%	57,9%	45,1%	50,4%
Затрудняюсь ответить	15,8%	21,1%	17,0%	17,6%	22,1%
<b>Вопрос 10.18. Как бы Вы оценили уровень коррупции в указанных сферах? / Поддержка предпринимательства</b>					
Довольно низкий	10,5%	1,3%	1,0%	3,9%	0,4%
Скорее низкий	5,3%	5,2%	4,3%	11,8%	7,9%
Скорее высокий	28,9%	35,4%	30,8%	39,2%	23,5%
Очень высокий	36,8%	31,4%	41,2%	21,6%	42,2%
Затрудняюсь ответить	18,4%	26,6%	22,7%	23,5%	26,0%
<b>Вопрос 10.19. Как бы Вы оценили уровень коррупции в указанных сферах? / Кадровое обеспечение администрации города</b>					
Довольно низкий	7,9%		2,0%	3,8%	1,8%
Скорее низкий	2,6%	6,1%	6,0%	21,2%	7,2%
Скорее высокий	21,1%	30,1%	24,9%	26,9%	22,0%
Очень высокий	42,1%	34,5%	41,7%	25,0%	43,0%
Затрудняюсь ответить	26,3%	29,3%	25,4%	23,1%	26,0%
<b>Вопрос 10.20. Как бы Вы оценили уровень коррупции в указанных сферах? / Реализация жилищной политики и распределение жилья</b>					
Довольно низкий	2,6%	0,4%	1,3%		1,1%
Скорее низкий	5,3%	2,6%	2,5%	11,5%	4,0%

**Отчет «Проявления коррупции и эффективность антикоррупционных мер в представлении красноярцев»**

Скорее высокий	18,4%	27,8%	30,7%	26,9%	24,4%
Очень высокий	55,3%	48,0%	48,0%	38,5%	50,9%
Затрудняюсь ответить	18,4%	21,1%	17,6%	23,1%	19,6%
<b>Вопрос 11. Какая сфера, по Вашему мнению, является НАИБОЛЕЕ коррумпированной?</b>					
Городские поликлиники и больницы		7,0%	8,4%	7,1%	2,9%
Городские учреждения культуры		1,4%	0,4%	2,4%	1,0%
Детские музыкальные школы и школы искусств		1,4%		2,4%	0,5%
Общеобразовательные школы		1,4%	1,5%	4,8%	1,9%
Детские сады		2,8%	3,7%	4,8%	2,9%
Детские спортивные школы		0,7%	0,4%	2,4%	0,5%
Органы социальной поддержки населения	9,1%	0,7%	1,8%	4,8%	1,0%
Управление жилищным фондом	36,4%	12,7%	14,7%	7,1%	12,4%
Благоустройство города		6,3%	3,7%	9,5%	7,7%
Содержание объектов инженерной инфраструктуры		1,4%	2,2%	4,8%	3,3%
Ремонт дорог	27,3%	35,9%	33,7%	23,8%	31,6%
Архитектура и градостроительство		0,7%	3,3%		3,3%
Управление муниципальным имуществом		3,5%	3,3%	9,5%	3,8%
Выделение земельных участков		3,5%	2,9%		5,3%
Наружная реклама			0,4%	2,4%	1,4%
Городской транспорт	18,2%	1,4%			
Бюджетное финансирование	9,1%	8,5%	10,6%	4,8%	9,1%

**Отчет «Проявления коррупции и эффективность антикоррупционных мер в представлении красноярцев»**

Поддержка предпринимательства		2,1%	1,5%		3,3%
Кадровое обеспечение администрации города		3,5%	2,6%	2,4%	3,8%
Реализация жилищной политики и распределение жилья		4,9%	5,1%	7,1%	4,3%
<b>Вопрос 12. Какая сфера, по Вашему мнению, является НАИМЕНЕЕ коррумпированной?</b>					
Городские поликлиники и больницы	7,7%	4,1%	10,9%	9,3%	9,5%
Городские учреждения культуры	23,1%	21,2%	18,2%	25,6%	21,4%
Детские музыкальные школы и школы искусств	7,7%	22,6%	29,6%	32,6%	27,6%
Общеобразовательные школы	15,4%	15,8%	11,3%	4,7%	11,0%
Детские сады	15,4%	7,5%	2,9%		3,3%
Детские спортивные школы	15,4%	3,4%	4,7%	4,7%	1,9%
Органы социальной поддержки населения		8,2%	9,5%		8,1%
Управление жилищным фондом			0,4%		0,5%
Благоустройство города		2,1%	0,7%		0,5%
Содержание объектов инженерной инфраструктуры					
Ремонт дорог			0,7%	2,3%	0,5%
Архитектура и градостроительство		0,7%	1,5%	2,3%	1,9%
Управление муниципальным имуществом	7,7%				1,0%
Выделение земельных участков					0,5%
Наружная реклама		8,2%	4,0%	11,6%	8,1%
Городской транспорт	7,7%	3,4%	2,2%	4,7%	3,8%

**Отчет «Проявления коррупции и эффективность антикоррупционных мер в представлении красноярцев»**

Бюджетное финансирование		1,4%	0,4%		
Поддержка предпринимательства		0,7%	1,5%		
Кадровое обеспечение администрации города		0,7%	1,1%	2,3%	0,5%
Реализация жилищной политики и распределение жилья			0,4%		
<b>Вопрос 13. Как Вы в принципе относитесь к тому, что для решения своих проблем людям приходится давать взятки?</b>					
Это необходимая часть нашей жизни, без этого ничего не сделать	2,6%	9,1%	6,5%	11,8%	5,5%
Этого можно избежать, но с взятками легче решить свой вопрос	15,8%	13,9%	25,2%	31,4%	25,5%
Этого обязательно нужно избегать, поскольку коррупция разлагает общество	78,9%	68,3%	59,9%	33,3%	59,1%
Затрудняюсь ответить.	2,6%	8,7%	8,3%	23,5%	9,9%
<b>Вопрос 14. В каких источниках Вы чаще всего встречаете информацию по теме коррупции?</b>					
Телеканалы	50,0%	48,9%	41,8%	34,8%	38,0%
Радиостанции	8,1%	4,7%	5,1%	7,0%	4,6%
Печатные издания	9,7%	9,2%	7,2%	13,0%	6,9%
Интернет-порталы	21,0%	18,9%	25,4%	25,2%	29,9%
Официальные сайты органов власти	0,0%	2,1%	2,3%	3,5%	1,7%
От друзей, знакомых, родственников	9,7%	15,0%	17,2%	15,7%	18,2%
Не сталкиваюсь с информацией о коррупции.	1,6%	1,1%	1,0%	0,9%	0,6%
<b>Вопрос 15. Готовы ли Вы сообщить о случаях коррупции?</b>					
Да, но только анонимно, так как опасаясь за свою личную безопасность	7,9%	28,9%	27,9%	44,2%	31,5%

**Отчет «Проявления коррупции и эффективность антикоррупционных мер в представлении красноярцев»**

Да, сообщил(а) бы о таком факте, оставив всю контактную информацию о себе	26,3%	15,6%	14,3%	21,2%	12,0%
Нет	52,6%	36,4%	37,3%	25,0%	33,7%
Затрудняюсь с ответом.	13,2%	19,1%	20,5%	9,6%	22,8%
<b>Вопрос 16. Куда бы Вы обратились для сообщения о факте коррупции?</b>					
В правоохранительные органы	21,1%	22,3%	20,0%	27,5%	26,5%
К одному из руководителей администрации города		1,7%	1,5%	2,0%	1,5%
В администрацию Красноярского края	2,6%	2,6%	3,1%	2,0%	4,4%
В средства массовой информации	5,3%	11,4%	16,7%	17,6%	14,7%
В общественные правозащитные организации		4,4%	3,6%	3,9%	3,7%
Не стану сообщать о факте коррупции	57,9%	31,9%	35,1%	21,6%	28,3%
Затрудняюсь с ответом	13,2%	25,8%	20,0%	25,5%	21,0%
<b>Вопрос 17. Каким способом Вы предпочли бы воспользоваться для передачи сообщения о факте коррупции?</b>					
Почтовым отправлением		3,5%	1,5%	3,9%	3,6%
По телефону доверия	26,3%	29,5%	30,1%	31,4%	29,6%
Через формы на интернет-ресурсах		6,6%	7,6%	13,7%	10,2%
На личном приёме у одного из руководителей администрации	5,3%	6,6%	8,9%	5,9%	7,7%
Не стану сообщать о факте коррупции	52,6%	31,3%	32,4%	19,6%	26,3%
Затрудняюсь ответить	15,8%	22,5%	19,5%	25,5%	22,6%
<b>Вопрос 18. По Вашему мнению, как изменился уровень коррупции в городе за последние 3 года?</b>					
Вырос	8,1%	12,3%	14,9%	11,5%	14,8%



**Отчет «Проявления коррупции и эффективность антикоррупционных мер в представлении красноярцев»**

Практически не изменился	29,7%	31,6%	35,9%	48,1%	32,9%
Не вырос	37,8%	21,9%	20,5%	13,5%	30,3%
Затрудняюсь ответить	24,3%	34,2%	28,6%	26,9%	22,0%
<b>Вопрос 19. Какие меры по борьбе с коррупцией Вы были бы готовы поддержать?</b>					
Ужесточение наказания за коррупционные правонарушения	37,9%	43,3%	43,7%	37,8%	43,9%
Усиление контроля за доходами и расходами чиновников	37,9%	36,0%	37,6%	39,0%	36,1%
Повышение зарплаты чиновников	0,0%	1,3%	1,1%	3,7%	0,8%
Массовая пропаганда нетерпимости к коррупционному поведению как чиновников, так и граждан	24,2%	16,2%	14,7%	15,9%	17,2%
Никакие	0,0%	3,1%	2,8%	3,7%	1,9%
<b>Вопрос 20. Пол респондента.</b>					
Мужской	52,6%	43,9%	46,4%	57,7%	37,1%
Женский	47,4%	56,1%	53,6%	42,3%	62,9%
<b>Вопрос 21. Сколько полных лет Вам исполнилось?</b>					
18-24 лет	21,1%	21,7%	13,5%	34,6%	7,2%
25-34 лет	5,3%	16,5%	25,1%	36,5%	29,6%
35-44 лет	13,2%	10,4%	20,3%	9,6%	21,7%
45-54 лет	5,3%	8,3%	14,8%	7,7%	17,7%
55 лет и старше	55,3%	43,0%	26,3%	11,5%	23,8%
<b>Вопрос 23. Каков род Ваших занятий в настоящий момент?</b>					
Руководитель предприятия, учреждения			1,1%		3,7%

**Отчет «Проявления коррупции и эффективность антикоррупционных мер в представлении красноярцев»**

Инженерно-технический работник		0,5%	2,6%		7,8%
Служащий аппарата управления предприятия, учреждения	2,6%	1,4%	5,6%	2,2%	18,0%
Военнослужащий, работник правоохранительных органов, юстиции			1,3%		1,6%
Рабочий	10,5%	15,3%	25,1%	28,3%	4,5%
Домохозяйка	5,3%	5,6%	5,8%	8,7%	8,6%
Предприниматель		1,4%	1,3%	2,2%	4,1%
Работник сферы обслуживания	5,3%	13,0%	18,0%	6,5%	13,1%
Студент, учащийся	13,2%	14,4%	4,8%	30,4%	1,6%
Пенсионер	60,5%	38,6%	24,9%	13,0%	21,2%
Представитель интеллигенции (образование, здравоохранение, культура)		0,5%	4,5%	8,7%	13,5%
Безработный, временно неработающий	2,6%	9,3%	5,0%		2,4%
<b>Вопрос 24. Как Вы оцениваете материальное положение своей семьи?</b>					
Мы можем позволить себе достаточно дорогостоящие покупки – машину, квартиру, дачу и многое другое	8,1%	0,9%	1,3%	2,0%	4,1%
Мы можем без труда приобретать вещи длительного пользования, но затруднительно приобретать действительно дорогие вещи	13,5%	10,9%	24,8%	23,5%	41,8%
Денег хватает на продукты и на одежду, но покупка товаров длительного пользования является для нас проблемой	16,2%	44,1%	41,8%	49,0%	34,0%
На продукты денег хватает, но покупка одежды вызывает серьезные затруднения	18,9%	24,5%	18,5%	13,7%	13,8%
Мы едва сводим концы с концами. Денег не хватает даже на продукты	43,2%	15,3%	10,1%	7,8%	4,9%

**Отчет «Проявления коррупции и эффективность антикоррупционных мер в представлении красноярцев»**

Затрудняюсь ответить / отказ от ответа.		4,4%	3,5%	3,9%	1,5%
---	--	------	------	------	------