АДМИНИСТРАЦИЯ
ГОРОДА КРАСНОЯРСКА

ОБЩЕСТВЕННЫЙ ОГОРОД

СОДЕРЖАНИЕ

Введение 3
1. Типы общественного огорода 4
2. Места размещения в городе 5
3. Общие рекомендации 7
4. Функциональное зонирование 8
5. Всесезонное оформление 9
6. Места посадки 10
7. Покрытие дорожек 11
8. Инженерные сети 12
   8.1. Водоснабжение 12
   8.2. Освещение 12
9. Малые архитектурные формы 13
10. Навигация территории 14
   10.1. Информационные и навигационные конструкции 14
   10.2. Бирки для маркировки растений 14
11. Ограждение территории 15
12. Декоративные элементы 16
13. Техническая зона 17
   13.1. Место для хранения садового инвентаря 17
   13.2. Уличные урны и контейнеры 17
Библиография 18

Сегодня жители крупных городов чувствуют свою оторванность от природы, поскольку круглогодично пребывают в городе. Они пытаются восполнить недостаток связи с ней выращиванием огородных и декоративных культур на балконах и в палисадниках возле домов. Исследования ученых показывают, что занятия садоводством могут значительно улучшить самочувствие, снизить стресс. В связи с этим у горожан появляется потребность в местах, позволяющих в комфортных условиях выращивать растения в городе.

Общественный/городской огород – специализированное место для выращивания агрокультуры в городском пространстве.

ПОЛЬЗА ГОРОДСКОГО ОГОРОДА

1. Преобразование пространства:

- новая жизнь неосвоенных участков города;
- повышение эстетических качеств среды;
- создание точек притяжения;
- формирование новых функций в пространстве.

2. Общение и отдых:

- отвлечение от повседневности, снижение тревоги и стресса;
- развитие социальной активности;
- увеличение вариантов времяпрепровождения.

3. Просветительская:

- проведение образовательных семинаров, праздников и фестивалей.

ПРИНЦИПЫ ФОРМИРОВАНИЯ ОБЩЕСТВЕННОГО ОГОРОДА

Для обеспечения качественной окружающей среды для человека необходимо реализовать следующие принципы:

КОМФОРТ

БЕЗОПАСНОСТЬ

ДОСТУПНОСТЬ

Общественные огороды делятся на следующие типы:

Расположение

Территория общего пользования (парки, скверы, ранее не благоустроенная территория)

- доступ для всех;
- высокий уровень эстетического оформления пространства;
- возможность организации мастер-классов и фестивалей.

Территория ограниченного пользования (территория двора, школ и детских садов)

- доступ для ограниченного круга лиц;
- обеспечение контроля за территорией.

Размещение

Постоянное

- возможность организации стационарного места для посадки;
- применение целесообразных и износостойких материалов в покрытиях дорожек;
- проведение постоянных коммуникаций (водоснабжение, освещение, видеонаблюдение);
- необходимость всесезонного оформления.

Временное

- необходимость применения мобильных мест для посадки, а также мебели, материалов отделки (деревянный настил, отсыпка, газон);
- обеспечение транспортировки и хранения воды для полива;
- восстановление элементов благоустройства после эксплуатации городского огорода;

Наряду с общественными огородами распространена практика предоставления в аренду гряд/контейнеров для выращивания и проведения мероприятий.

В этом случае арендодатель обеспечивает:

- контроль и обслуживание территории;
- снабжение необходимой техникой и инфраструктурой (водоснабжением, электричеством, инвентарем и т.п.);
- организацию мастер классов и праздников.

При выборе места размещения общественного огорода необходимо отдавать предпочтение территориям с достаточным солнечным освещением, находящимся рядом с местами скопления людей.

Территории скверов и парков:

- расположение в существующей зоне рекреации;
- большая востребованность объекта.

Придомовые и дворовые территории:

- шаговая доступность от дома;
- наличие выходов коммуникаций, элементов благоустройства во дворе;
- ограниченный круг пользователей;
- развитие добрососедства.

- контроль и обслуживание проводят сами жители дома.

ЗАПРЕЩАЕТСЯ: устройство огорода в санитарно-защитных зонах, рядом с автомобильной автомагистралью, ЛЭП, размещение стационарного огорода на инженерных сетях.

Территории детских садов и школ:

- организация образовательных практик;
- увеличение вариантов времяпрепровождения.

- дополнительные расходы на организацию и содержание.

Территории пустырей:

- вторая жизнь неосвоенной территории;
- создание новой точки притяжения;
- повышение площади озеленения в городе.

- дополнительные затраты на очистку территории;
- обеспечение минимальным благоустройством, проведение коммуникаций.



Крыши зданий:

- повышение площади озеленения в городе;
- рациональный подход к благоустройству территории;
- снижение температуры нагревания крыши и здания в летний период.

- обеспечение безопасности пребывания на крыше и вывода излишков влаги;
- дополнительная нагрузка на кровлю.

При организации городского огорода рекомендуется:

- Выбирать место, опираясь на планировочные ограничения, инсоляцию;
- Применять современные, качественные материалы и технологии, обеспечивая безопасность, надежность и удобство эксплуатации при устройстве общественного огорода;
- Обеспечивать сочетание элементов благоустройства общественного огорода с окружающей городской средой и соответствие их стилистических и цветовых решений друг другу;
- Применять наряду с основными элементами благоустройства декоративные приемы:
  - живописную подсветку прилегающей территории;
  - скульптурные МАФ и интерактивные элементы;
- Использовать на территории кустарники и деревья, обладающие декоративными свойствами и создающие выразительный облик пространства;
- Применять специализированный растительный грунт, заменяемый каждый сезон, для предотвращения накопления негативных выбросов;
- При благоустройстве территории необходимо обеспечивать:
  - разнообразие элементов благоустройства, озеленения, их соответствие нормативным требованиям;
  - подземную прокладку коммуникаций;
  - своевременное обслуживание элементов благоустройства (озеленение, МАФ, покрытия);
  - доступность среды для маломобильных групп населения.

Применение химических удобрений **запрещено**. [2]

Территорию общественного огорода можно условно разделить на следующие зоны:

- Входная зона:
  - навигация.
- Зона огорода:
  - гряды/контейнеры.
- Зона отдыха:
  - скамьи;
  - столы;
  - навесы;
  - декоративные элементы.
- Техническая зона:
  - место для хранения инвентаря;
  - водоснабжение;
  - урны.

Зоны и их наполнение могут смешиваться, объединяться, дублировать свои функции.

Рекомендуется, для удобства обслуживания, располагать техническую зону на участке около периметра общественного огорода с учетом возможности подъезда техники для обслуживания территории.

Для поддержания всесезонного внешнего облика стационарного общественного огорода рекомендуем следующие приемы:

- Озеленить территорию, отдавая предпочтение хвойным породам, а также структурным зеленым насаждениям, декоративным в зимний период;

- Использовать гряды / контейнеры разной высоты, для повышения визуальной привлекательности;



- Применять разные типы МАФ, выполненные в стилистическом и цветовом единстве, для создания запоминающегося образа;

- Организовывать своевременную уборку территории и санитарную обрезку зеленых насаждений;
- Применять декоративное и световое оформление.

Гряды

- стационарный объект;
- неограниченное место для роста и развития корневой системы;
- саморегуляция влаги (уход излишков влаги, устойчивость в засушливую погоду).

Контейнеры

- мобильная проницаемая конструкция;
- легкость эксплуатации и замены грунта;
- минимальная глубина контейнера для листовых культур от 30 см, для корнеплодных от 50 см.

Запрещено: использование бытовых отходов в качестве контейнеров и декора (старые покрышки, полипропиленовые мешки и т.п.) [1].

В качестве дорожек возможно применение существующего покрытия территории. В общественных местах следует применять брусчатку, бетонные плиты, деревянный настил, газон.

- Бетонные плиты



- Деревянный настил



Возможно применение других альтернативных покрытий: прорезиненное покрытие, насыпное (щепа, песчано-гравийная смесь, галька мелкой фракции и т.п.).

- Прорезиненное покрытие

- Песчано-гравийная смесь

8.1. ВОДОСНАБЖЕНИЕ ДЛЯ ПОЛИВА

Подключение к сетям

- обеспечивает постоянное наличие воды;
- следует использовать комфортную температуру воды для полива.

Подвоз воды

- рекомендуется иметь на территории емкости для хранения воды;
- необходима инфраструктура (подъездная дорога) для техники.

При наличии емкости для хранения воды необходимо стилизовать её под общий внешний вид элементов благоустройства огорода или расположить под землей, обеспечив подачу воды на поверхность с помощью насоса, для этого требуется подключение к электроэнергии.

Территория стационарного огорода может быть оборудована системой полива.

8.2. ОСВЕЩЕНИЕ

Для повышения комфортности и декоративности территории рекомендуем применять:

- разноуровневую подсветку;
- равномерное освещение всей территории с акцентным выделением зон отдыха;
- элементы освещения в единой стилистике;

! Необходимо соблюдать режим отдыха растений от освещения с **23:00** до **8:00**.

- Общефункциональное освещение



- Декоративное освещение



Не допускается прокладка инженерных сетей открытым способом.

На территории общественного огорода рекомендуется устанавливать различные виды уличной мебели.

Для достижения гармоничного визуального восприятия рекомендуется применение натуральных оттенков дерева (возможно камень, металл) с использованием акцентных приглушенных цветов. Элементы благоустройства (скамьи, урны) необходимо выдерживать в едином стиле.

- Скамьи

- Навес, скамьи, урна

Для удобства работы следует устанавливать столы, по возможности подводить к ним воду, чтобы люди могли помыть руки и инвентарь.

Рекомендуется располагать скамьи и столы под навесами.

- Вариант расстановки элементов благоустройства в зоне отдыха

- Стол с подведением воды

10.1. ИНФОРМАЦИОННЫЕ И НАВИГАЦИОННЫЕ КОНСТРУКЦИИ

Подъезды, подходы, территорию общественного огорода рекомендуется оборудовать информационными конструкциями и навигацией, позволяющей посетителям беспрепятственно ориентироваться.

Информационное оформление и навигационные конструкции на территории комплекса рекомендуется выполнять в едином стилистическом и цветовом решении.

10.2. БИРКИ ДЛЯ МАРКИРОВКИ РАСТЕНИЙ

Для индикации разных видов растений рекомендуется использовать бирки из натуральных, экологически чистых материалов (дерево, камень, бамбук), предполагающих многократное использование либо утилизацию.

В качестве дополнительного элемента для зонирования территории и защиты от животных, возможна установка неглухого ограждения высотой 1-1,2 м. по периметру общественного огорода. Желательно использовать в качестве ограждения живую изгородь.

Предлагаются следующие виды растений для устройства живой изгороди: кизильник блестящий; вяз мелколистный; спирея серая; сирень венгерская; карагана древовидная; смородина золотистая. Расчет посадочного материала 3 шт. на 1 м.

При устройстве живой изгороди необходимо учитывать индивидуальные особенности растений - некоторые виды дают поросль (корневые отпрыски), чем портят вид изгороди, кроме того, вредят существующему благоустройству. В связи с чем, требуют больше внимания на стадии создания (установка ограничителей для роста корневой системы), а также в период ухода.

- Формированная живая изгородь из кизильника блестящего

- Неформованная живая изгородь из спиреи серой

При организации ограждения из иных материалов необходимо поддерживать общую стилистику благоустройства огорода, передавая естественный, природный мотив места, сохраняя просматриваемость территории. Рекомендуется применение натуральных цветов материалов (камень, металл, дерево) либо темных плотных оттенков серого, зеленого, синего цветов.

Разнообразить территорию общественного огорода можно с помощью:

- скульптурных композиций, являющихся продолжением общественного огорода;
- декоративной подсветки;
- интерактивных элементов.

Необходимо устанавливать предметы с учетом доступа посетителей. Они должны быть надежно закреплены, не мешать перемещению и работе с грядами/контейнерами.

- Небольшая скульптура

- Декоративная подсветка

- Интерактивные элементы

Недопустимые примеры декоративного оформления общественного огорода

13.1. МЕСТО ХРАНЕНИЯ САДОВОГО ИНВЕНТАРЯ

Для организации места хранения садового инвентаря необходимо:

- делать места хранения устойчивыми к всесезонному использованию;
- придерживаться общей стилистики благоустройства территории общественного огорода;
- применять приглушенные цвета, натуральных цветов дерева или серого, возможно дополнение акцентными цветами в общей цветовой гамме.

В целях удобства эксплуатации рекомендуем выбирать садовый инвентарь яркого цвета контрастирующего с землей.

- Место хранения садового инвентаря

- Садовый инвентарь

13.2. УЛИЧНЫЕ УРНЫ И КОНТЕЙНЕРЫ

На территории необходимо размещать урны, контейнеры для мусора. Следует обеспечить подъезд спецтехники для обслуживания. С рекомендациями по внешнему облику и размещению уличных урн можно ознакомится в [2].

- Урны

- Мусорные баки

1. «Кодекс Российской Федерации об административных правонарушениях» от 30.12.2001 № 195-ФЗ (ред. от 14.07.2022) (с изм. и доп., вступ. в силу с 01.09.2022).

2. Решение Красноярского городского Совета депутатов от 25.06.2013 № В-378 «Об утверждении правил благоустройства территории города Красноярска».

3. Постановление от 16.04.2021 № 273 «Об утверждении Правил создания, содержания и охраны зеленого фонда города Красноярска».

4. Черных Н.В. Городские общественные огороды: предпосылки появления и перспективы развития в современном мегаполисе // Лесной вестник / Forestry Bulletin, 2018. Т. 22. № 4. С. 85–91.

5. «Внешний вид и размещение уличных урн»
ссылка на сайт:
Главная/Администрация/Структура администрации/Управление архитектуры/ Формирование архитектурно-художественного облика города

6. «Эскизные решения по обустройству контейнерных площадок»
ссылка на сайт:
Главная/Администрация/Структура администрации/Управление архитектуры/ Формирование архитектурно-художественного облика города

Все изображения взяты из https://yandex.ru/images и https://www.pinterest.ru/ и используются в качестве примера. Все права принадлежат авторам изображений.