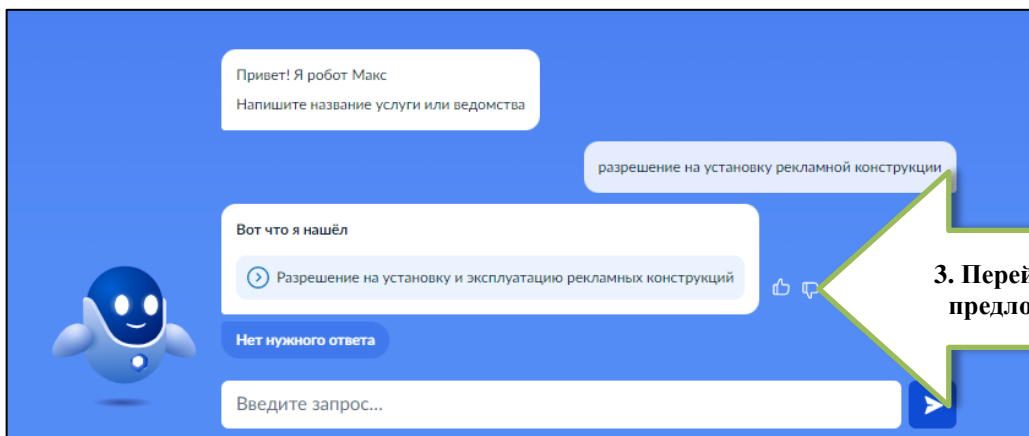
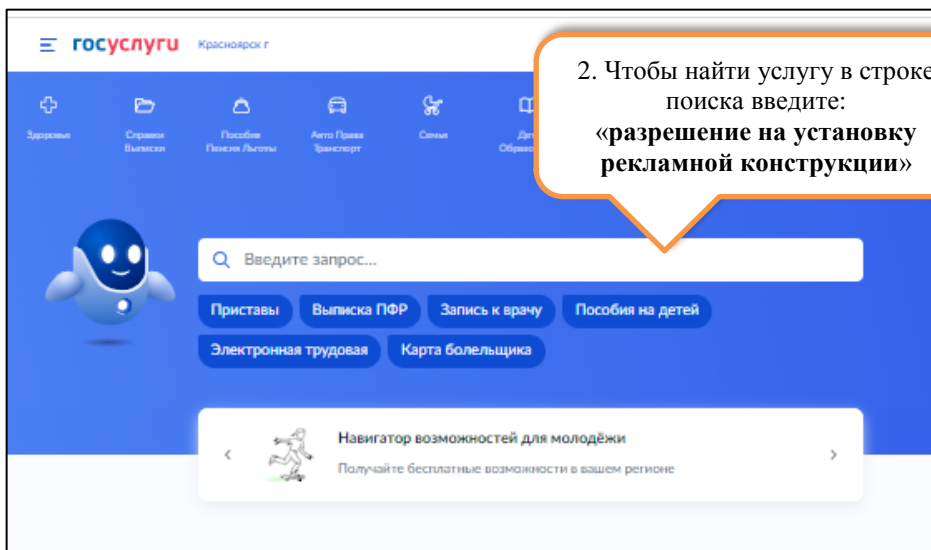
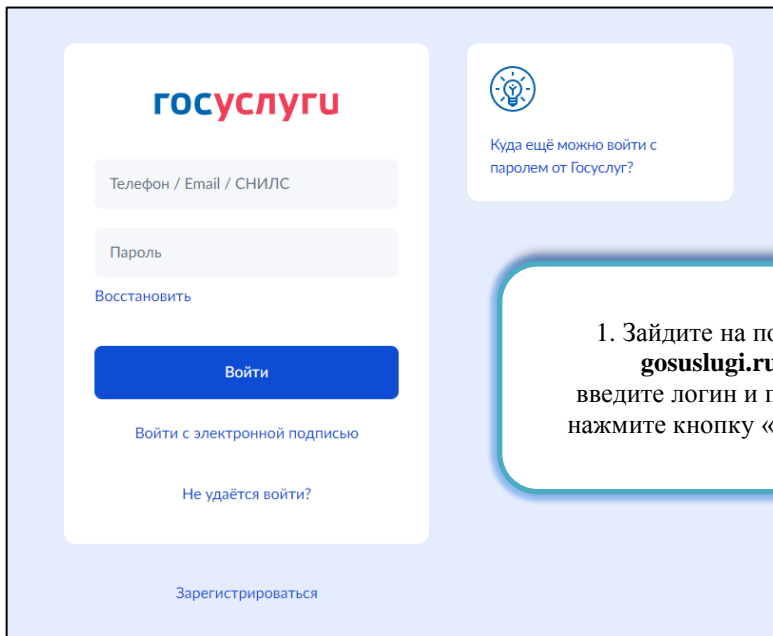


ИНСТРУКЦИЯ

**КАК ПОДАТЬ ЗАЯВЛЕНИЕ
НА ПОРТАЛЕ ГОСУСЛУГИ**

Разрешение на установку и эксплуатацию рекламной конструкции



госуслуги Красноярск г Заявления Документы Платежи Помощь

< Назад

Разрешение на установку и эксплуатацию рекламных конструкций

На земельном участке, здании, строении или ином недвижимом имуществе по договору с собственником можно установить рекламную конструкцию, получив разрешение на установку и эксплуатацию рекламной конструкции.

Рекламная конструкция должна соответствовать требованиям технического регламента.

За выдачу разрешения взимается государственная пошлина.

Срок услуги 12 рабочих дней.

Результатом услуги является разрешение на установку и эксплуатацию рекламной конструкции в электронной форме.

[Начать](#)

4. Перейдите к заполнению электронной формы обращения

госуслуги Красноярск г Заявления Документы Платежи Помощь

< Назад

Цель обращения

Выдача разрешения на установку и эксплуатацию рекламной конструкции

Аннулирование разрешения на установку и эксплуатацию рекламной конструкции

5. Выберите услугу и перейти к заполнению электронной формы обращения

госуслуги Красноярск г Заявления

< Назад

Кто обращается за услугой?

Заявитель

Представитель

6. Далее заполните все предложенные поля электронной формы обращения

госуслуги Красноярск г Заявления Документы Платежи

< Назад

Кто собственник рекламной конструкции?

Заявитель собственник рекламной конструкции

Собственник рекламной конструкции иное лицо

Выберете соответствующее поле

госуслуги Красноярск г Заявления Документы Платежи

< Назад

Выберите категорию собственника рекламной конструкции

Физическое лицо

Индивидуальный предприниматель

Юридическое лицо

госуслуги Красноярск г Заявления Документы Платежи

< Назад

Чье имущество используется для установки рекламной конструкции?

Имущество одного собственника

Имущество нескольких собственников

Имущество, переданное в доверительное управление

Государственное (муниципальное) имущество

госуслуги Красноярск г

Заявления Документы Платежи

< Назад

Чье имущество используется для установки рекламной конструкции?

- Имущество одного собственника >
- Имущество нескольких собственников >
- Имущество, переданное в доверительное управление >
- Государственное (муниципальное) имущество >

8. Выберите соответствующее поле, перейдите к заполнению

госуслуги Красноярск г

Заявления Документы Платежи Помощь

< Назад

Кто собственник имущества?

- Заявитель собственник имущества >
- Собственник имущества иное лицо >

госуслуги Красноярск г

Заявления Документы Платежи Помощь

< Назад

К какому виду имущества присоединяется рекламная конструкция?

- Имущество собственников помещений в многоквартирном доме >
- Недвижимое имущество >

госуслуги Красноярск г

Заявления Документы Платежи Помощь

< Назад

На каком основании передано имущество?

- Договор передачи имущества в хозяйственное ведение (оперативное управление) >
- По результатам торгов >

госуслуги Красноярск г

Заявления Документы Платежи Помощь

< Назад

Загрузите документы

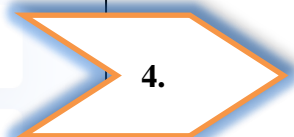
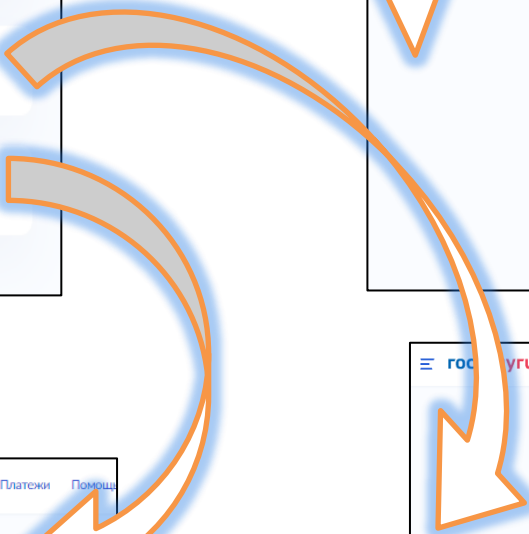
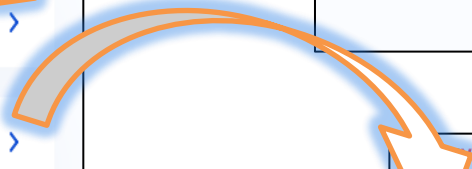

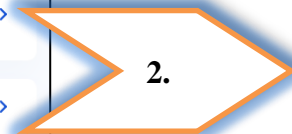
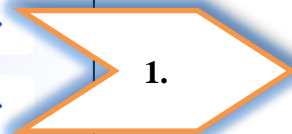
Согласие собственника имущества на установку рекламной конструкции

Для загрузки выберите файл с расширением *.PDF; *.RAR; *.ZIP; *.JPG; *.JPEG; *.PNG; *.BMP; *.SIG.
Максимально допустимый размер файла – 50 Мб.

Перетащите файлы или выберите на компьютере

Выбрать файл

Далее



1.

Выберете соответствующее поле, перейдите к заполнению

Кто собственник имущества?

Заявитель собственник имущества

Собственник имущества иное лицо

Рекламная конструкция размещается по договору?

Заключен договор

Заключение договора не требуется

Сведения о сроке установки и эксплуатации рекламной конструкции

Срок установки и эксплуатации рекламной конструкции

Укажите количество месяцев, на которые планируется разместить рекламную конструкцию

Далее

3.

Далее заполняйте как указано в разделе:

Право на объект, к которому присоединяется рекламная конструкция, зарегистрировано в ЕГРН?

Наличие зарегистрированного права на объект, к которому присоединяется рекламная конструкция, в Едином государственном реестре недвижимости можно проверить в личном кабинете на сайте Росреестра <https://rosreestr.gov.ru>, в разделе «Мои объекты».

Право зарегистрировано в ЕГРН

Право не зарегистрировано в ЕГРН

Загрузите документы

Договор на установку и эксплуатацию рекламной конструкции

Для загрузки выберите файл с расширением *.PDF, *.RAR, *.ZIP, *.JPG, *.JPEG, *.PNG, *.BMP, *.SIG.

Максимально допустимый размер файла – 50 Мб.

Перетащите файлы или выберите на компьютере

Выбрать файл

Далее

госуслуги Красноярск г

Заявления Документы Платежи

< Назад

2. К какому виду имущества присоединяется рекламная конструкция?

Выберете соответствующее поле, перейдите к заполнению

Имущество собственников помещений в многоквартирном доме >

Недвижимое имущество >

госуслуги Красноярский край

Заявления Документы Платежи

< Назад

Загрузите документы

Нотариально удостоверенный протокол общего собрания собственников помещения в многоквартирном доме
Необходимо загрузить:

1. Нотариально удостоверенный документ, подписанный усиленной квалифицированной электронной подписью нотариуса.
2. Файл с открепленной усиленной квалифицированной электронной подписью нотариуса в формате SIG.

Для загрузки выберите файл с расширением *.PDF, *.XML, *.SIG.
Максимально допустимый размер файла – 50 Мб.

Перетащите файлы или выберите на компьютере
Выбрать файл

Далее

госуслуги Красноярский край

Заявления Документы Платежи

< Назад

Загрузите документы

Нотариально удостоверенное согласие собственников имущества на установку рекламной конструкции

Для загрузки выберите файл с расширением *.PDF, *.RAR, *.ZIP, *.JPG, *.JPEG, *.PNG, *.BMP, *.SIG.
Максимально допустимый размер файла – 50 Мб.

Перетащите файлы или выберите на компьютере
Выбрать файл

Далее

госуслуги Красноярск г

Заявления Документы Платежи

< Назад

Загрузите документы

Договор на установку и эксплуатацию рекламной конструкции

Для загрузки выберите файл с расширением *.PDF, *.RAR, *.ZIP, *.JPG, *.JPEG, *.PNG, *.BMP, *.SIG.
Максимально допустимый размер файла – 50 Мб.

Перетащите файлы или выберите на компьютере
Выбрать файл

Далее

госуслуги Красноярск г

Заявления Документы Платежи

< Назад

Загрузите документы

Договор на установку и эксплуатацию рекламной конструкции

Для загрузки выберите файл с расширением *.PDF, *.RAR, *.ZIP, *.JPG, *.JPEG, *.PNG, *.BMP, *.SIG.
Максимально допустимый размер файла – 50 Мб.

Перетащите файлы или выберите на компьютере
Выбрать файл

Далее

госуслуги Красноярский край

Заявления Документы Платежи

< Назад

Право на объект, к которому присоединяется рекламная конструкция, зарегистрировано в ЕГРН?

Наличие зарегистрированного права на объект, к которому присоединяется рекламная конструкция, в Едином государственном реестре недвижимости можно проверить в личном кабинете на сайте Росреестра <https://rosreestr.gov.ru>, в разделе «Мои объекты».

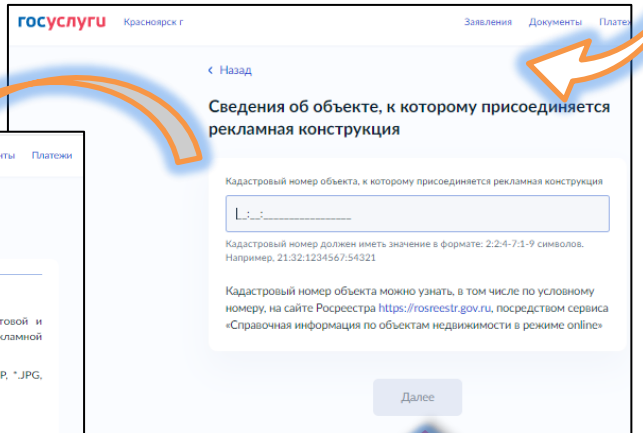
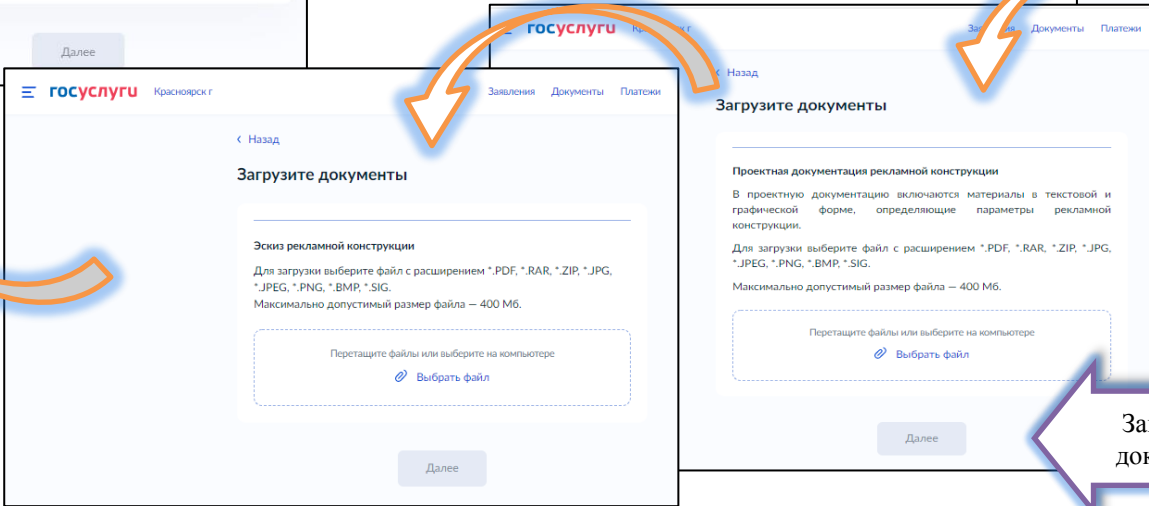
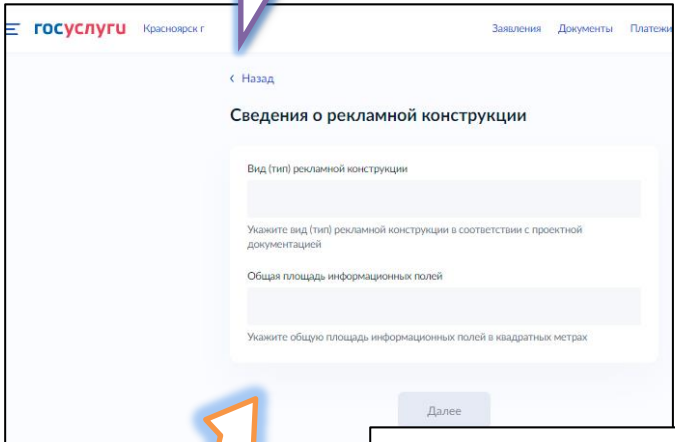
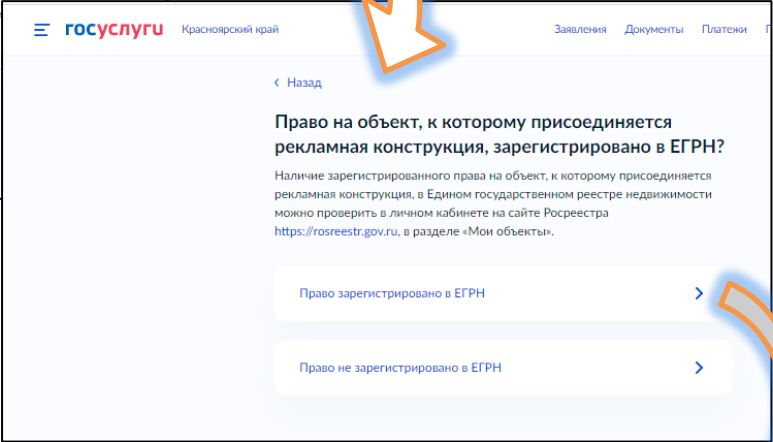
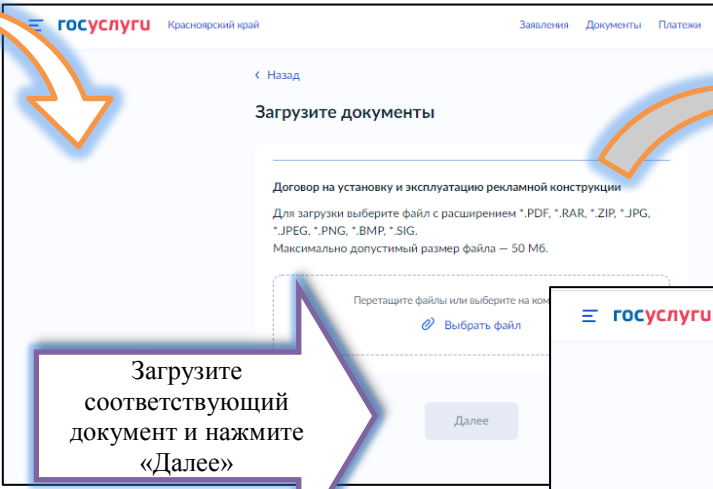
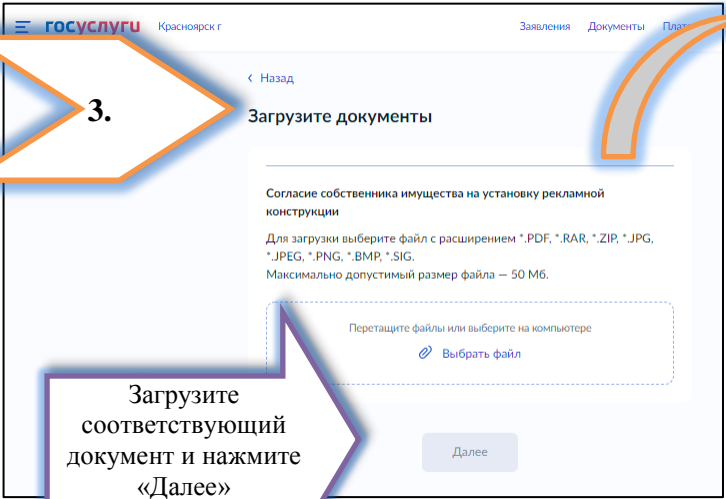
Право зарегистрировано в ЕГРН >

Право не зарегистрировано в ЕГРН >

Далее заполняйте как указано в разделе:

3.

Загрузите соответствующий документ и нажмите «Далее»



госуслуги Красноярск г

Заявления Документы Платежи

4.

На каком основании передано имущество?

Договор передачи имущества в хозяйственное ведение (оперативное управление)

По результатам торгов

госуслуги Красноярск г

Заявления Документы Платежи

Рекламная конструкция размещается по договору?

Заклучен договор

Заклучение договора не требуется

госуслуги Красноярский край

Заявления Документы Платежи

Загрузите документы

Договор на установку и эксплуатацию рекламной конструкции

Для загрузки выберите файл с расширением *.PDF, *.RAR, *.ZIP, *.JPG, *.JPEG, *.PNG, *.BMP, *.SIG. Максимально допустимый размер файла – 50 Мб.

Перетащите файлы или выберите на компьютере

Выбрать файл

Далее

госуслуги Красноярск г

Заявления Документы Платежи

Реквизиты договора на установку и эксплуатацию рекламной конструкции

Номер

Дата

Орган, выдавший разрешение

Далее

госуслуги Красноярск г

Заявления Документы Платежи

Загрузите документы

Проектная документация рекламной конструкции

В проектную документацию включаются материалы в текстовой и графической форме, определяющие параметры рекламной конструкции.

Для загрузки выберите файл с расширением *.PDF, *.RAR, *.ZIP, *.JPG, *.JPEG, *.PNG, *.BMP, *.SIG. Максимально допустимый размер файла – 400 Мб.

Перетащите файлы или выберите на компьютере

Выбрать файл

Далее

госуслуги Красноярский край

Заявления Документы Платежи

Право на объект, к которому присоединяется рекламная конструкция, зарегистрировано в ЕГРН?

Наличие зарегистрированного права на объект, к которому присоединяется рекламная конструкция, в Едином государственном реестре недвижимости можно проверить в личном кабинете на сайте Росреестра <https://rosreestr.gov.ru>, в разделе «Мои объекты».

Право зарегистрировано в ЕГРН

Право не зарегистрировано в ЕГРН

госуслуги Красноярск г

Заявления Документы Платежи

Загрузите документы

Эскиз рекламной конструкции

Для загрузки выберите файл с расширением *.PDF, *.RAR, *.ZIP, *.JPG, *.JPEG, *.PNG, *.BMP, *.SIG. Максимально допустимый размер файла – 400 Мб.

Перетащите файлы или выберите на компьютере

Выбрать файл

Далее

госуслуги Красноярск г

Заявления Документы Платежи

Сведения о рекламной конструкции

Вид (тип) рекламной конструкции

Укажите вид (тип) рекламной конструкции в соответствии с проектной документацией

Общая площадь информационных полей

Укажите общую площадь информационных полей в квадратных метрах

Далее

Заполните поля и нажмите «Далее»

Загрузите соответствующий документ и нажмите «Далее»

Загрузите соответствующий документ и нажмите «Далее»

Загрузите соответствующий документ и нажмите «Далее»

Далее заполняйте как указано в разделе:

3.

В строке поиска укажите:
«Управление архитектуры
администрации г. Красноярск»

The screenshot shows the search results on the 'gosuslugi' website. The search bar contains 'управление архитектуры'. The results list 'Администрация г. Красноярск' and 'Управление архитектуры'. The address is 'ул. Карла Маркса, 95, Красноярск, Красноярский край, 660049'. A blue 'Выбрать' button is at the bottom.

The screenshot shows the 'Способ получения результата предоставления услуги' page. It has a 'Назад' link and a 'Подать заявление' button. The text indicates that the electronic result will be provided in the user's personal cabinet on the EPGU.

После выбора способа получения
результата нажмите
«Подать заявление»